

GENERÁLNÍ PROJEKTANT

ARTHEON s.r.o.
malek@artheon.cz | +420774864464 | Kroftova 2619/45, Brno, 61600 | www.artheon.cz

PROJEKTANT ČÁSTI

ARTHEON s.r.o.
malek@artheon.cz | +420774864464 | Kroftova 2619/45, Brno, 61600 | www.artheon.cz

REKONSTRUKCE KANCELÁŘSKÉ BUDOVY KŘÍŽKOVSKÉHO - ŘEŠENÍ INTERIÉRU

STAREZ - SPORT, a.s.
Křídlovická 911/34, 603 00 Brno - Staré Brno

Brno [582786], k.ú.: Pisárky [610208], parcela č.: 53

c_Dokumenty podrobností

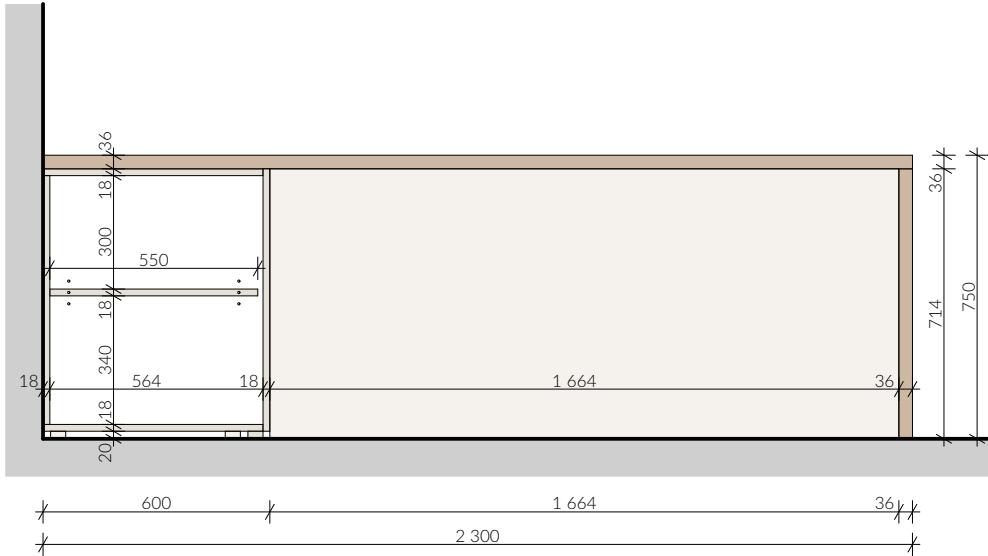
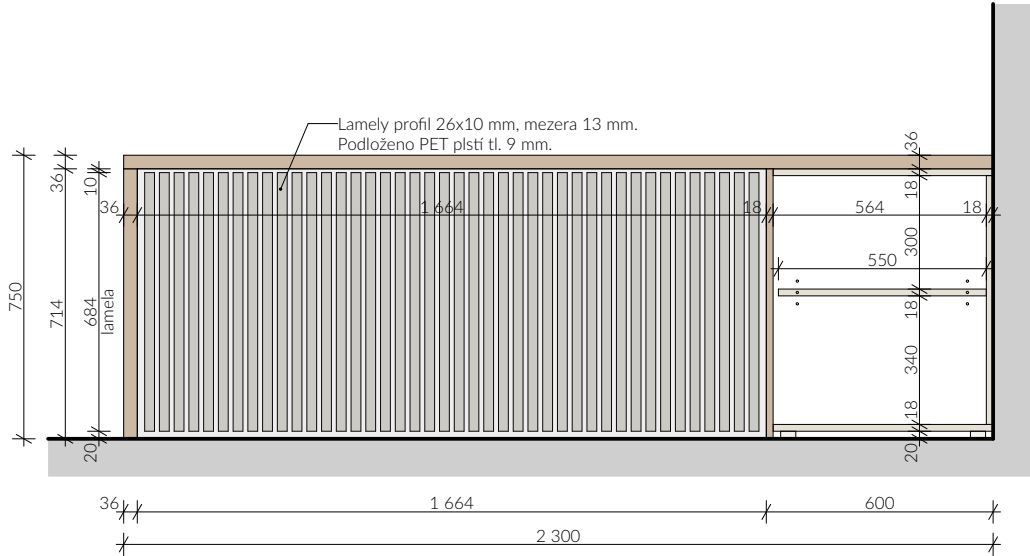
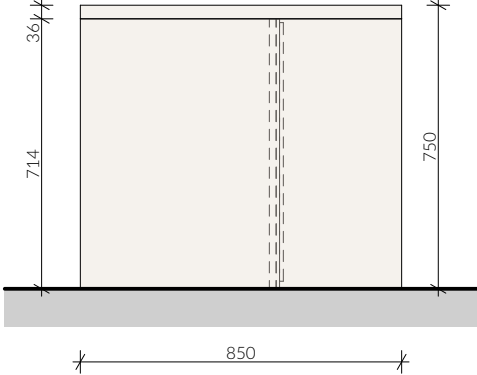
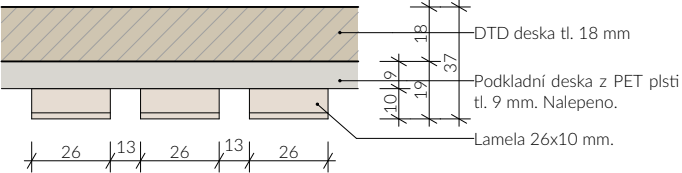
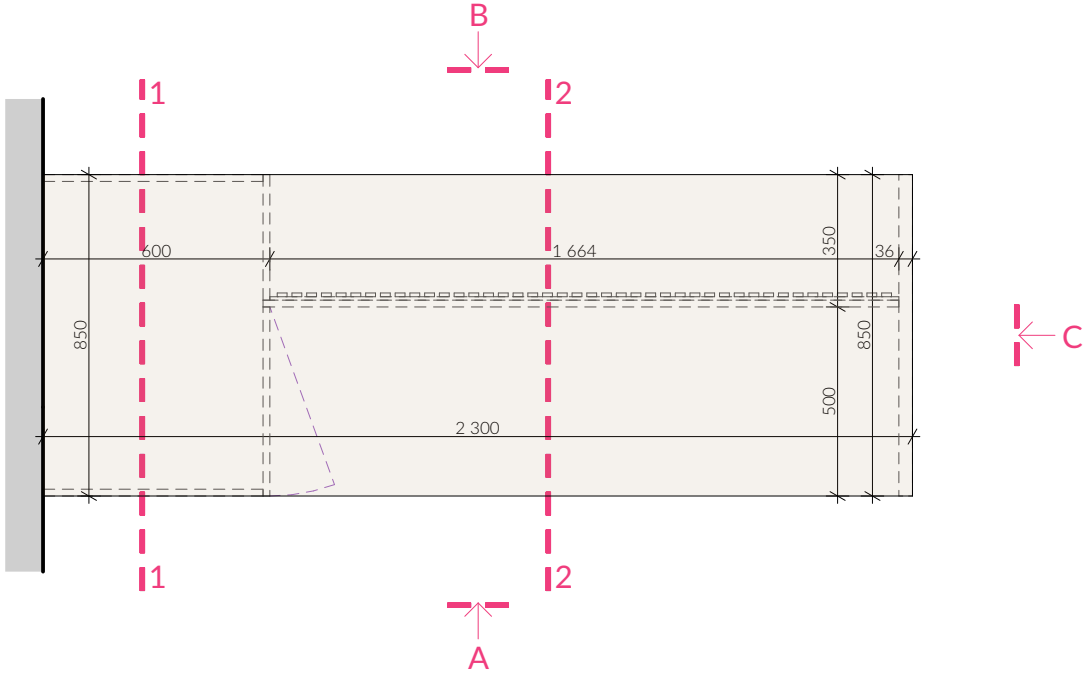
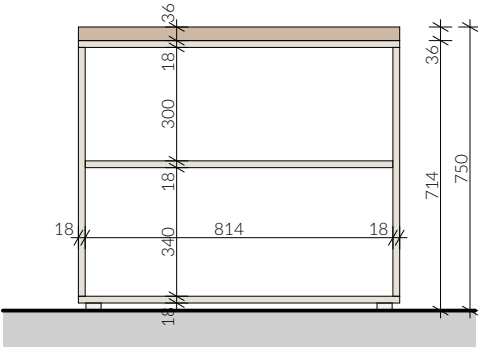
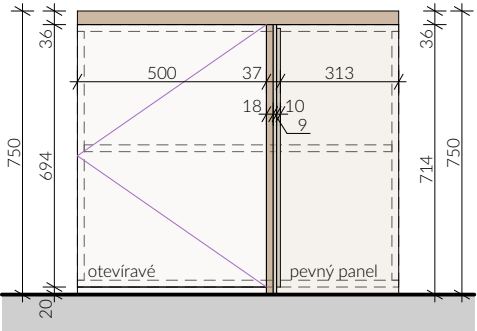
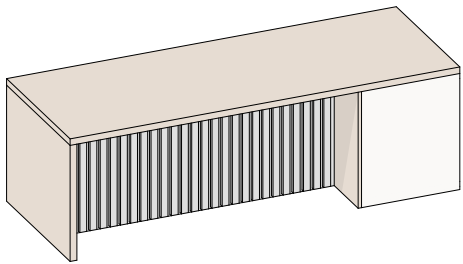
VÝPIS NÁBYTKU ŘEDITELN



| | |
|-----------------------|------------------------|
| HIP | Ing. Petr Málek |
| ZODPOVĚDNÝ PROJEKTANT | Ing. Petr Málek |
| PROJEKTANT | Ing. arch. Jakub Soška |
| STUPEŇ | DPS |
| VÝŠKOVÉ OSAZENÍ 1NP | 0,000 = 208,45 mn.m. |


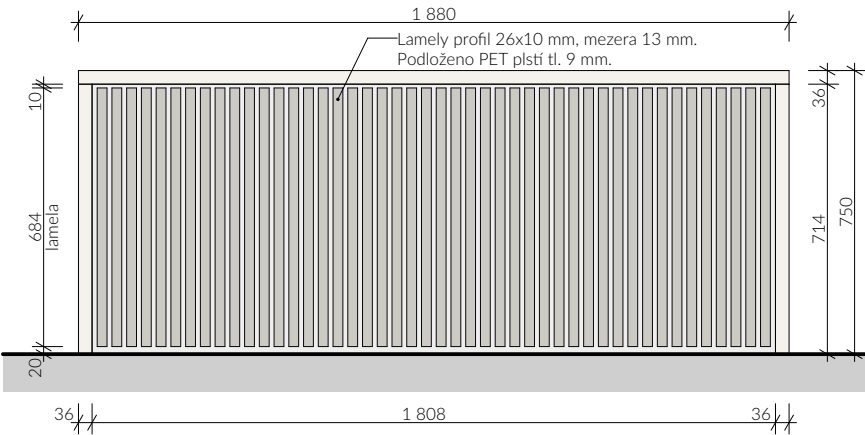
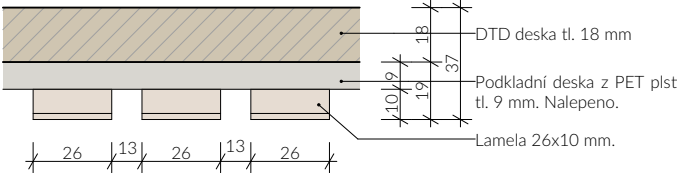
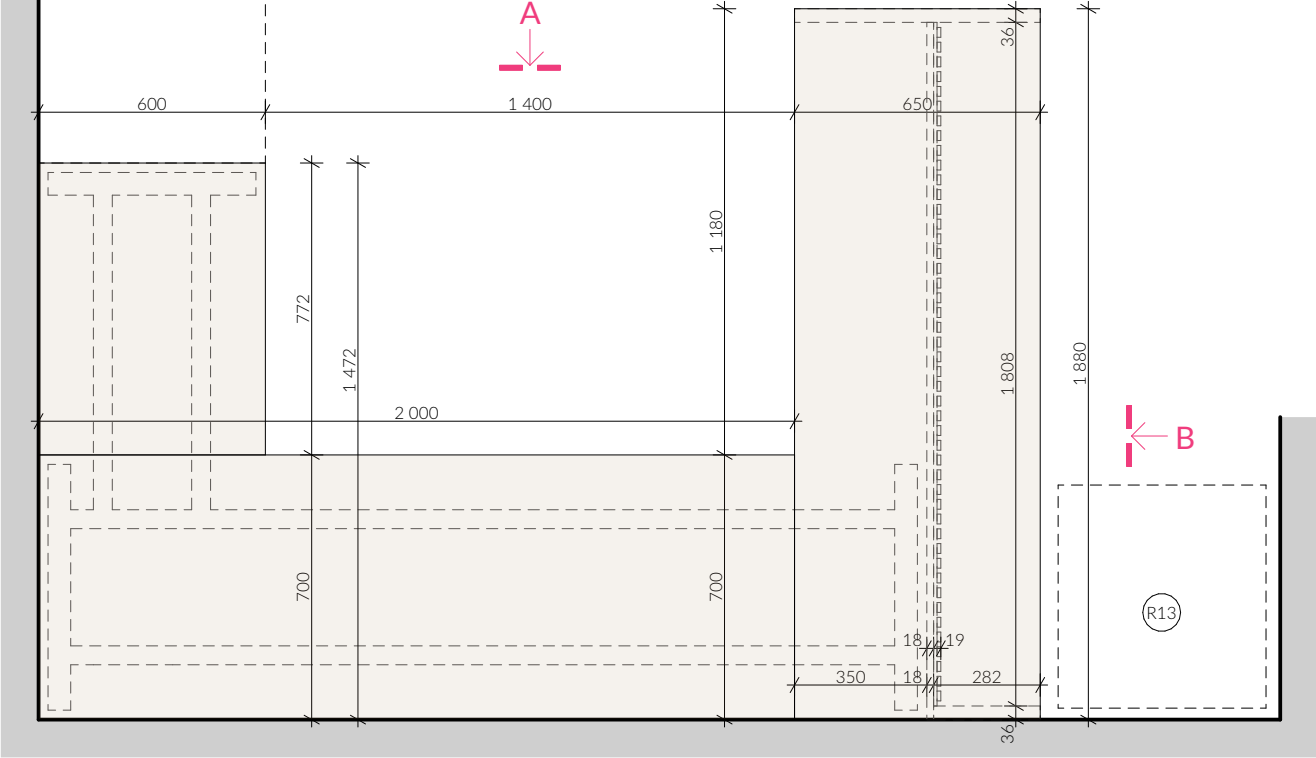
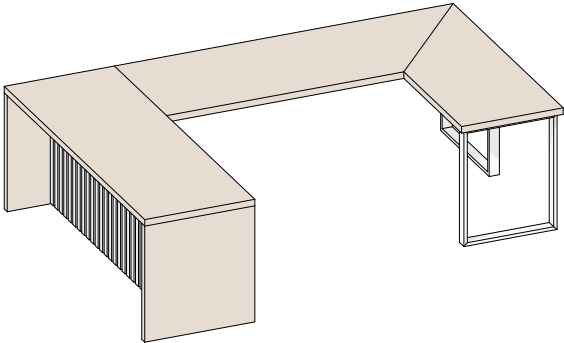
11/2024

R

| SCHÉMA: | | | | POPIS: |
|---|--|--|--|---|
| <div><div>ŘEZOPOHLED BOČNÍ "A"</div><div></div></div> <div><div>ŘEZOPOHLED BOČNÍ "B"</div><div></div></div> <div><div>POHLED ČELNÍ "C"</div><div></div></div> <div><div>DETAIL LAMEL</div><div></div></div> | | | | <div><div>deska/orámování:</div><div>materiál: laminovaná DTD deska tl. 36 ± 1 mm (2x18 mm)</div><div>hrany: plastová ABS hrana tl. 1 mm</div><div>dekor: dřevěná textura - dub světlý, jemný vzhled, bez suků a vad dřeva,</div><div>matný strukturovaný povrch</div></div> <div><div>středová deska:</div><div>materiál: laminovaná DTD deska tl. 18 ± 1 mm</div><div>hrany: plastová ABS hrana tl. 1 mm</div><div>dekor: dřevěná textura - dub světlý, jemný vzhled, bez suků a vad dřeva,</div><div>matný strukturovaný povrch</div></div> <div><div>korpus/police:</div><div>materiál: laminovaná DTD deska tl. 18 ± 1 mm</div><div>hrany: plastová ABS hrana tl. 1 mm</div><div>dekor: barva sněhová bílá, matný hrubý povrch</div></div> <div><div>dvířka:</div><div>typ: otevírává</div><div>kování: kovový nábytkový závěs, vyšší kvalitativní řada, tlumené</div><div>dovírání, úhel otevření min. 95°</div><div>materiál: laminovaná DTD deska tl. 18 ± 1 mm</div><div>hrany: plastová ABS hrana tl. 1 mm</div><div>dekor: barva sněhová bílá, matný hrubý povrch</div></div> <div><div>úchytky:</div><div>prstová nábytková úchytka ve tvaru L</div></div> <div><div>řešení lamel:</div><div>lamela:</div><div>materiál: MDF podklad s přírodní dřevěnou dýhou</div><div>dekor: tmavě hnědý ořech, ošetřeno tvrdým olejovoskem,</div><div>podkladní MDF v černé bavě</div><div>profil: 26x10 mm</div></div> <div><div>akustický podklad:</div><div>materiál: vysokogramážní deska z PET plsti tl. 9 mm</div><div>dekor: černá barva</div></div> <div><div>Lamely kotveny do podkladové PET desky ocelovými sponkami. Deska s lamelami následně nalepena vysokopevnostním lepidlem na podklad tvořený laminovanou DTD deskou tl. 18 mm.</div></div> <div><div>Použití MDF s certifikací bez formaldehydů.</div></div> <div><div>Akustický PET podklad s vysokou gramáží a hustotou. Je tuhý a antistatický. Atest pro samostatné kotvení bez rizika namotávání při vrtání otvorů. Do akustického podkladu je umožněno frézování tvarů a reliéfu dle navrženého vzoru. Podloženo českou certifikací.</div></div> <div><div>Lamely jsou broušené, mají sražené hrany a jsou ošetřené tvrzeným olejovoskem.</div></div> <div><div>POZNÁMKA:</div><div>-</div></div> |
| <div><div>PŮDORYS</div><div></div></div> <div><div>ŘEZOPOHLED ČELNÍ 1-1</div><div></div></div> <div><div>ŘEZOPOHLED ČELNÍ 2-2</div><div></div></div> <div><div>AXONOMETRIE</div><div></div></div> | | | | POČET: 2 ks |
| ŘEDITELSKÝ JEDNACÍ STŮL m.č. 1.11; 2.10 | | | | R01 |

VÝPIS INTERIÉROVÉHO VYBAVENÍ

R - Výpis nábytku ředitelen
NÁZEV AKCE: REKONSTRUKCE KANCELÁŘSKÉ BUDOVY KRÍŽKOVSKÉHO - ŘEŠENÍ INTERIÉRU

| SCHÉMA: | | POPIS: |
|--|--|--|
| <div><div>POHLED BOČNÍ "A"</div><div>POHLED BOČNÍ "B"</div><div>DETAIL LAMEL</div><div>PŮDORYS</div><div>AXONOMETRIE</div></div> | | <p>deska/orámování:</p> <ul style="list-style-type: none">materiál: laminovaná DTD deska tl. 36 ± 1 mm (2x18 mm)hrany: plastová ABS hrana tl. 1 mmdekor: dřevěná textura - dub světlý, jemný vzhled, bez suků a vad dřeva, matný strukturovaný povrch <p>středová deska:</p> <ul style="list-style-type: none">materiál: laminovaná DTD deska tl. 18 ± 1 mmhrany: plastová ABS hrana tl. 1 mmdekor: dřevěná textura - dub světlý, jemný vzhled, bez suků a vad dřeva, matný strukturovaný povrch <p>podnož:</p> <ul style="list-style-type: none">materiál: kovová jeklová konstrukce profilu 60x30 mmdekor: barva bílá RAL 9010, hladký matný povrch <p>doplňky:</p> <ul style="list-style-type: none">- stolové nohy opatřeny plastovým bílým kluzákem (4 ks/stůl) <p>řešení lamel:</p> <p>lamela:</p> <ul style="list-style-type: none">materiál: MDF podklad s přírodní dřevěnou dýhoudekor: tmavě hnědý ořech, ošetřeno tvrdým olejovoskem, podkladní MDF v černé bavěprofil: 26x10 mm <p>akustický podklad:</p> <ul style="list-style-type: none">materiál: vysokogramážní deska z PET plsti tl. 9 mmdekor: černá barva <p>Lamely kotveny do podkladové PET desky ocelovými sponkami. Deska s lamelami následně nalepena vysokopevnostním lepidlem na podklad tvořený laminovanou DTD deskou tl. 18 mm.</p> <p>Použití MDF s certifikací bez formaldehydů.</p> <p>Akustický PET podklad s vysokou gramáží a hustotou. Je tuhý a antistatický. Atest pro samostatné kotvení bez rizika namotávání při vrtání otvorů. Do akustického podkladu je umožněno frézování tvarů a reliéfu dle navrženého vzoru. Podloženo českou certifikací.</p> <p>Lamely jsou broušené, mají sražené hrany a jsou ošetřené tvrzeným olejovoskem.</p> <p>POZNÁMKA:</p> <p>-</p> <p>POČET: 1 ks</p> |
| ŘEDITELSKÝ JEDNACÍ STŮL m.č. 3.08 | | R02 |

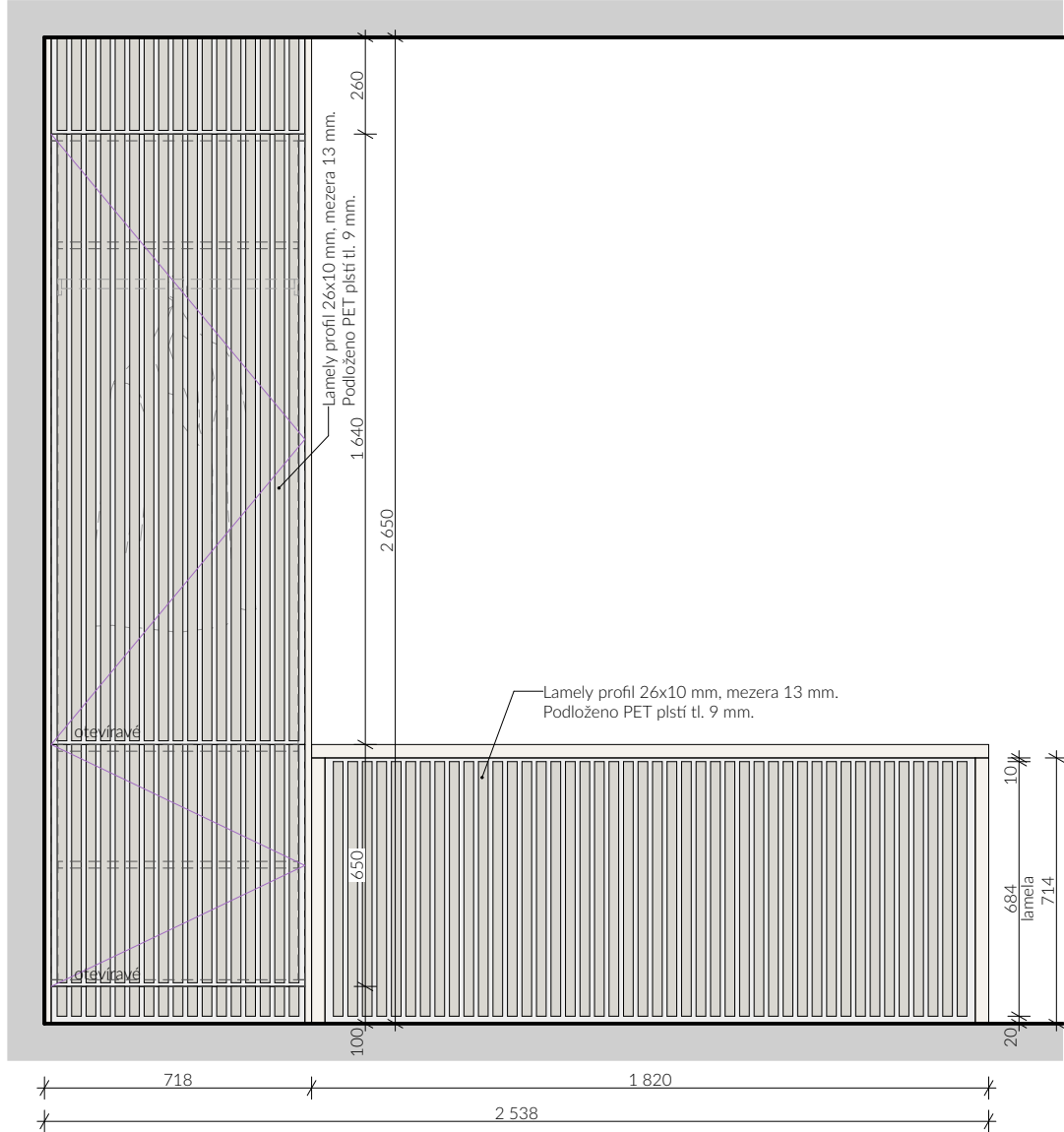
VÝPIS INTERIÉROVÉHO VYBAVENÍ

R - Výpis nábytku ředitelen
NÁZEV AKCE: REKONSTRUKCE KANCELÁŘSKÉ BUDOVY KŘÍŽKOVSKÉHO - ŘEŠENÍ INTERIÉRU

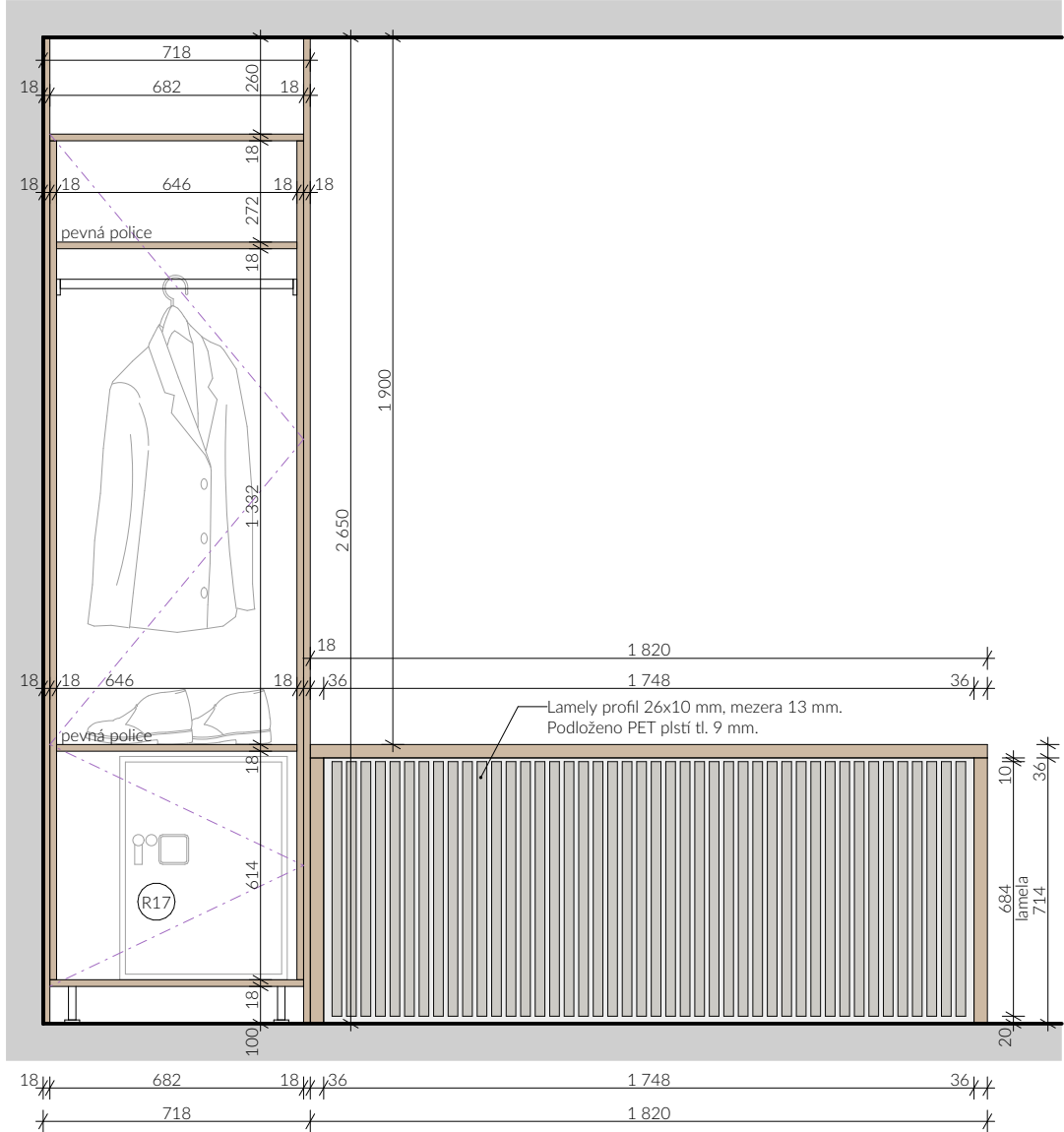


SCHÉMA:

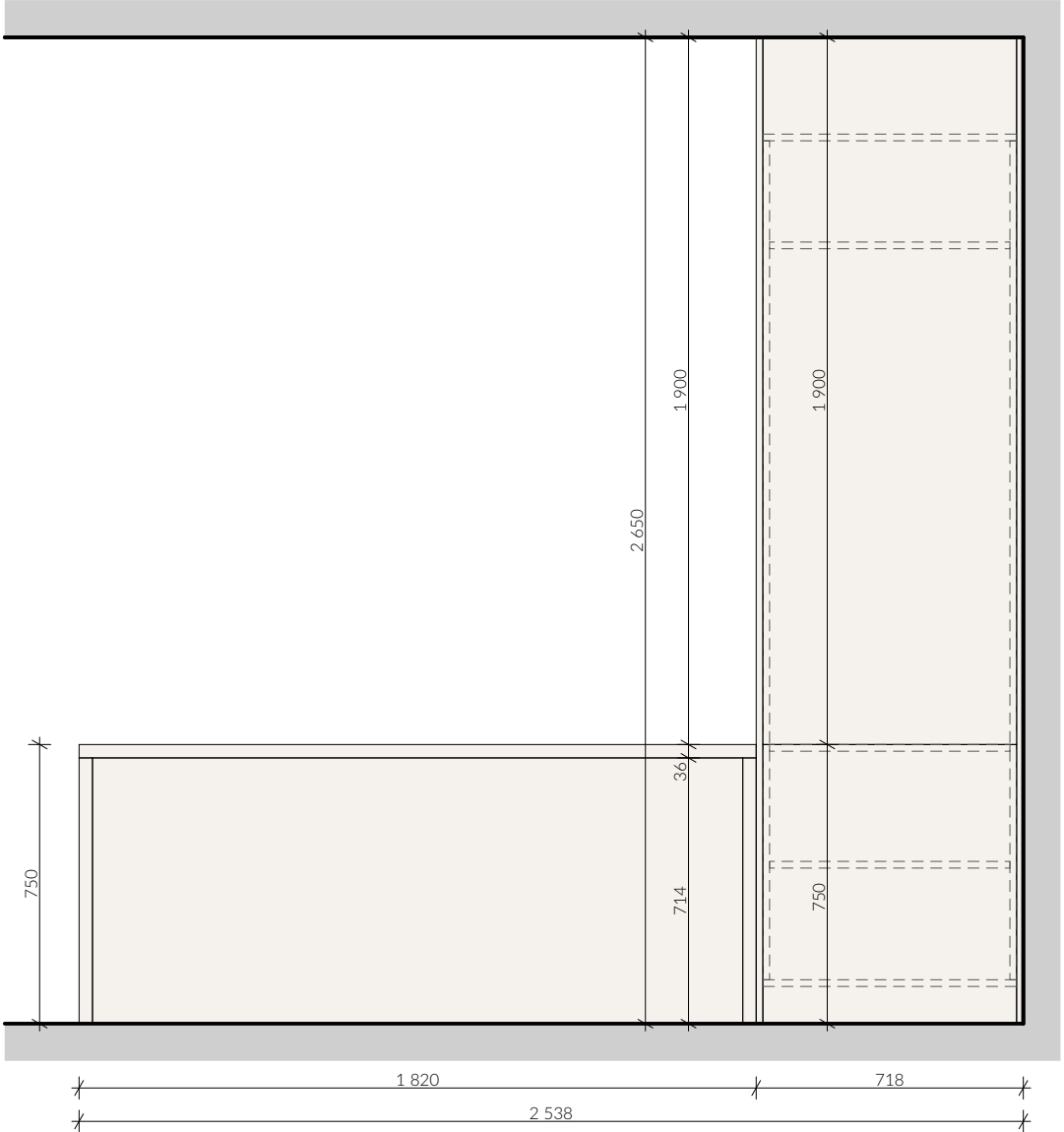
POHLED ČELNÍ "A"



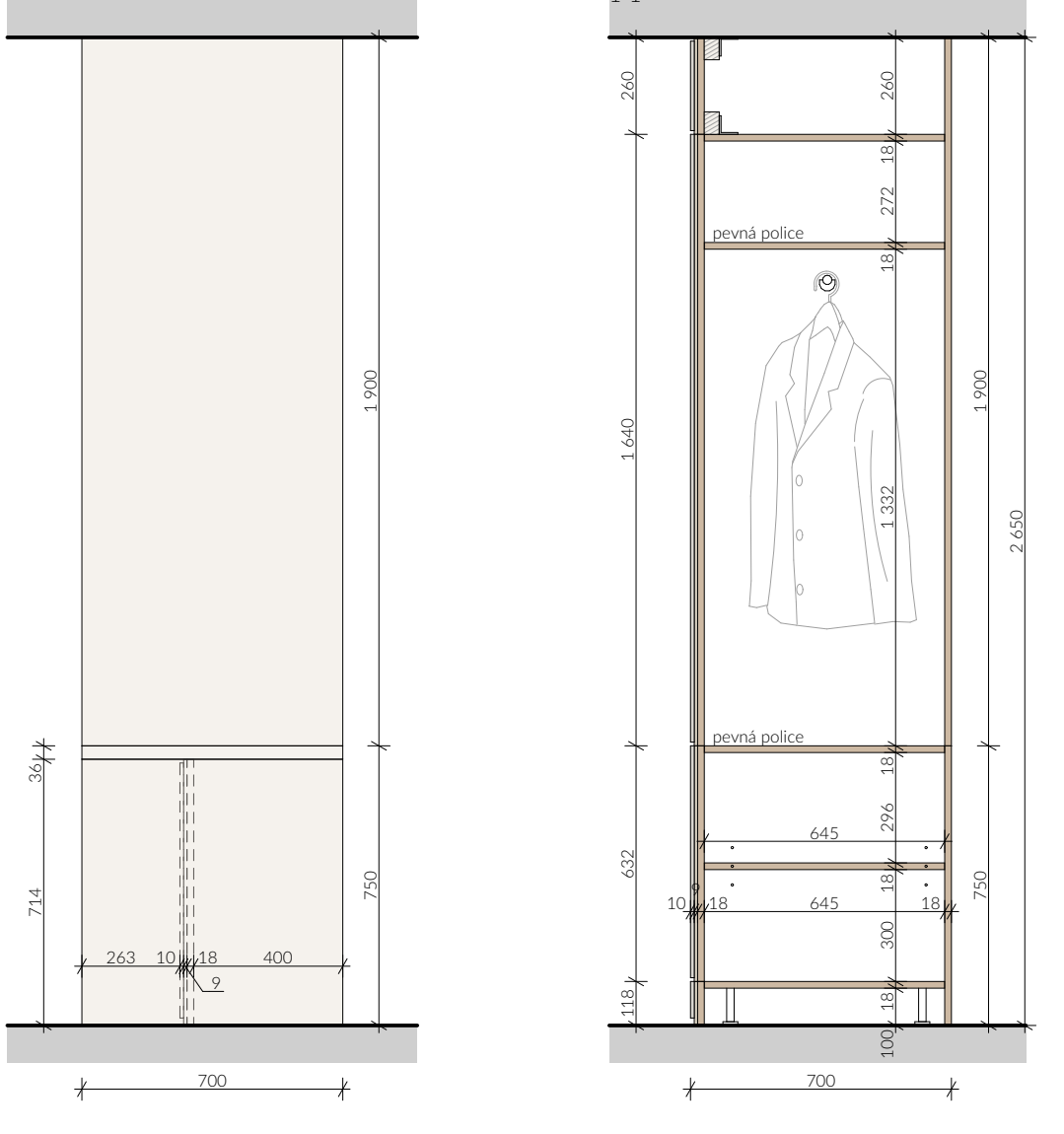
ŘEZPOHLED ČELNÍ "A"



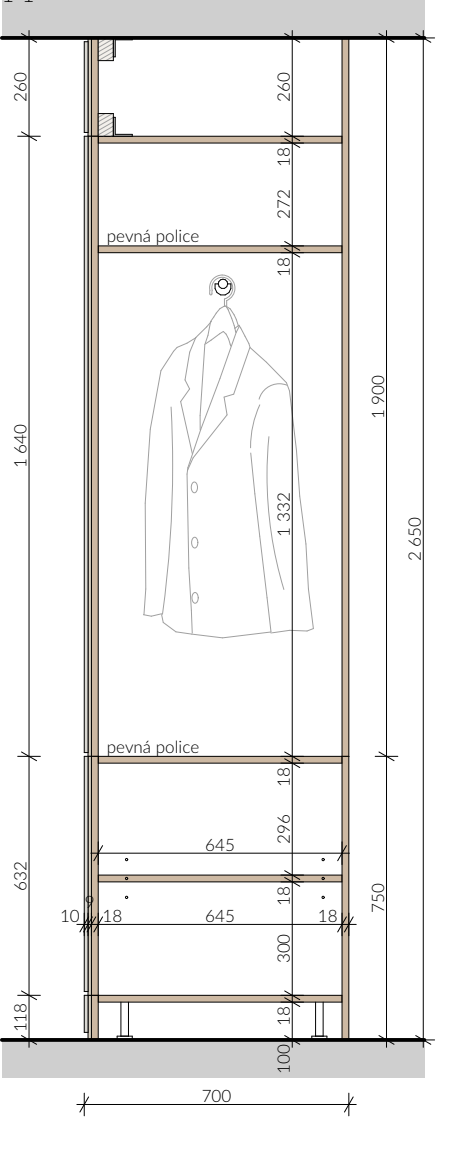
POHLED ZADNÍ "B"



POHLED BOČNÍ "C"



ŘEZPOHLED



POPIS:

korpus/police:
materiál: laminovaná DTD deska tl. 18 ± 1 mm
hrany: plastová ABS hrana tl. 1 mm
dekor: dřevěná textura - dub světlý, jemný vzhled, bez suků a vad dřeva, matný strukturovaný povrch

orámování stolu:
materiál: laminovaná DTD deska tl. 36 ± 1 mm (2x18 mm)
hrany: plastová ABS hrana tl. 1 mm
dekor: dřevěná textura - dub světlý, jemný vzhled, bez suků a vad dřeva, matný strukturovaný povrch

dvířka:
typ: otevíravá
kování: kovový nábytkový závěs, vyšší kvalitativní řada, tlumené dovírání, úhel otevření min. 95°
materiál: laminovaná DTD deska tl. 18 ± 1 mm + podkladní deska z PET plsti tl. 9 mm + lamela tl. 10 mm (popsáno níže)
hrany: plastová ABS hrana tl. 1 mm
dekor: dřevěná textura - dub světlý, jemný vzhled, bez suků a vad dřeva, matný strukturovaný povrch

záda:
materiál: laminovaná DTD deska tl. 18 ± 1 mm
hrany: plastová ABS hrana tl. 1 mm
dekor: dřevěná textura - dub světlý, jemný vzhled, bez suků a vad dřeva, matný strukturovaný povrch

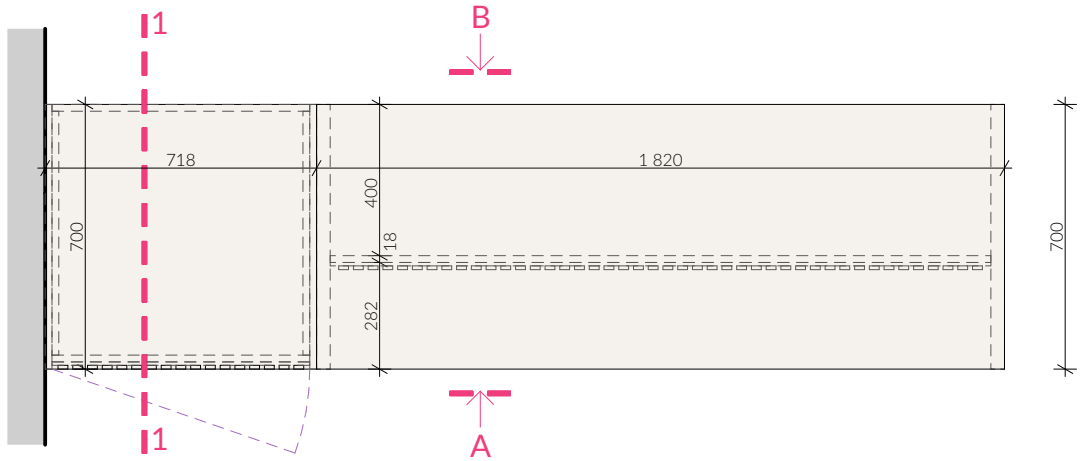
úchytky: bez úchytky, systém push-to-open

kotvení: do zděné stěny např. pomocí ocelových úhelníků s bílým plastovým krytem, kotvení skříně ve vnitřní části skříně

řešení lamel:
lamela:
materiál: MDF podklad s přírodní dřevěnou dýhou
dekor: tmavě hnědý ořech, ošetřeno tvrdým olejovoskem, podkladní MDF v černé bavě
profil: 26x10 mm

akustický podklad:
materiál: vysokogramážní deska z PET plsti tl. 9 mm
dekor: černá barva

PŮDORYS



VYBAVENÍ SESTAVY

REKTIKAIČNÍ SOKLOVÁ NOHA (4ks)
- nastavování výšky skrz otvor na dně korpusu skříně
- materiál ocel, bílá krytka
- montážní výška 100 - 120 mm
- s upevňovacím šroubem M10
- včetně soklového klipu (3 ks)

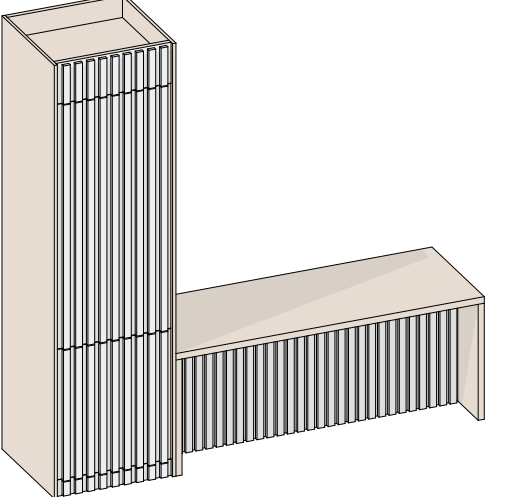
ŠATNÍ TYČ (1ks)
- věšáková oválná tyč
- materiál ocel tl. 0,8 mm, barva bílá matná
- rozměr 30 x 15 mm (V x Š)
- připevnění pomocí systémových koncovek do boků skříně



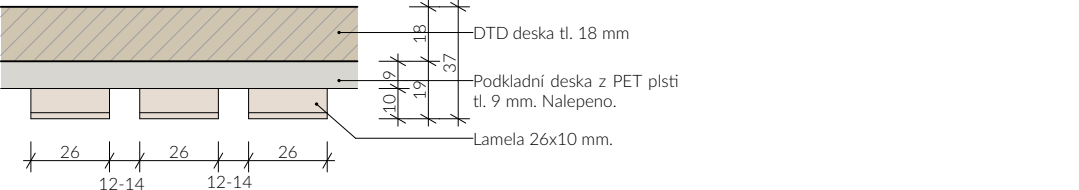
ŠATNÍ RAMÍNKA (10ks)
- dřevěné šatní ramínko s bočními drážkami
- materiál masivní dřevo, transparentní nátěr, haček z galvanizované oceli



AXONOMETRIE



DETAIL LAMEL



POZNÁMKA:

-

POČET: 1 ks

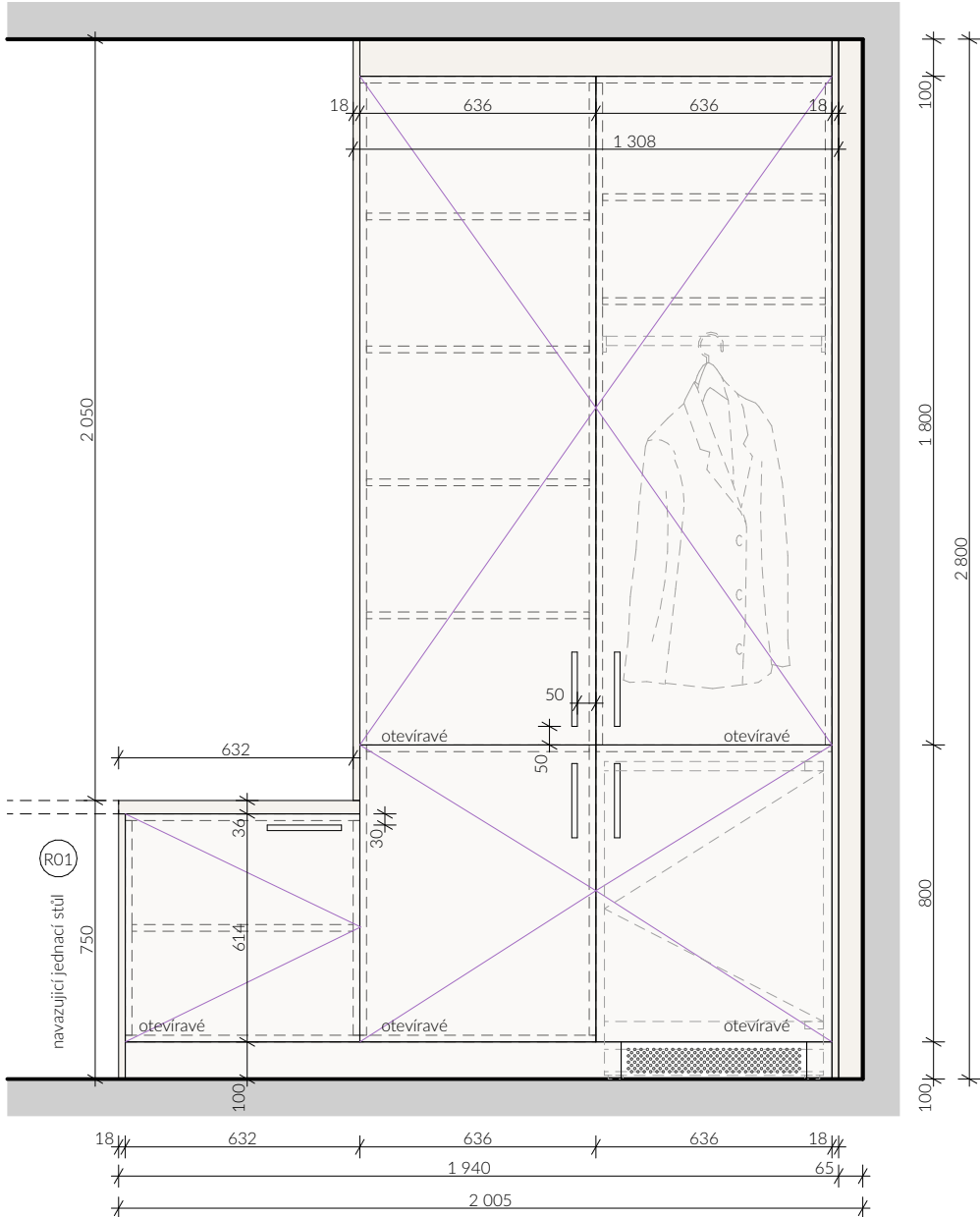
VÝPIS INTERIÉROVÉHO VYBAVENÍ

R - Výpis nábytku ředitelen
NÁZEV AKCE: REKONSTRUKCE KANCELÁŘSKÉ BUDOVY KŘÍŽKOVSKÉHO - ŘEŠENÍ INTERIÉRU

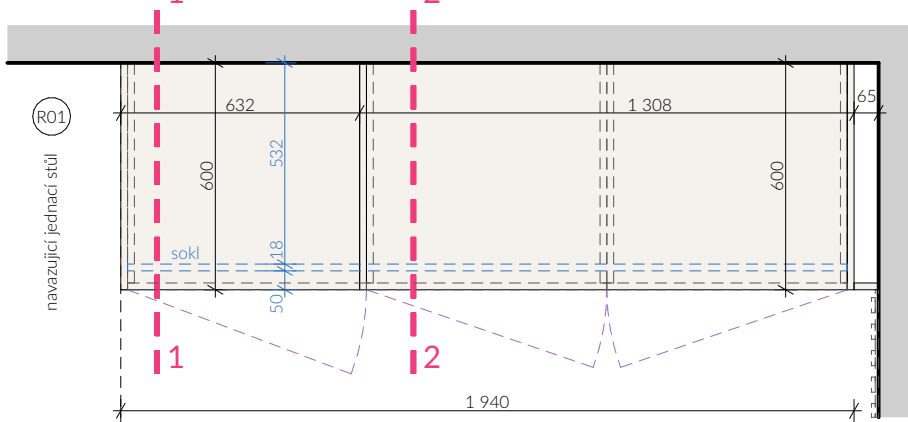


SCHÉMA:

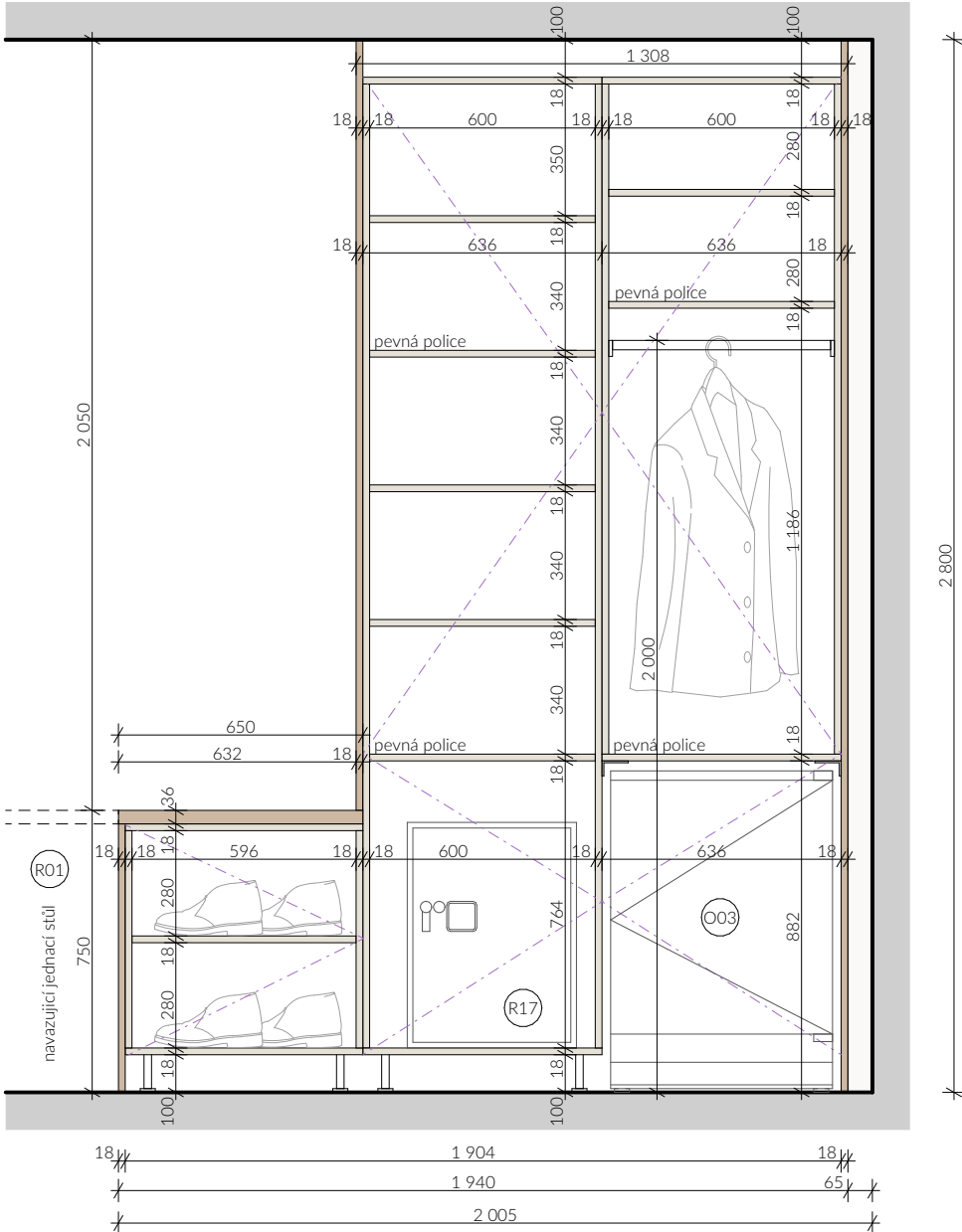
POHLED ČELNÍ



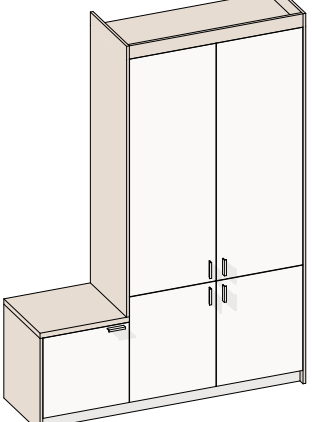
PŮDORYS



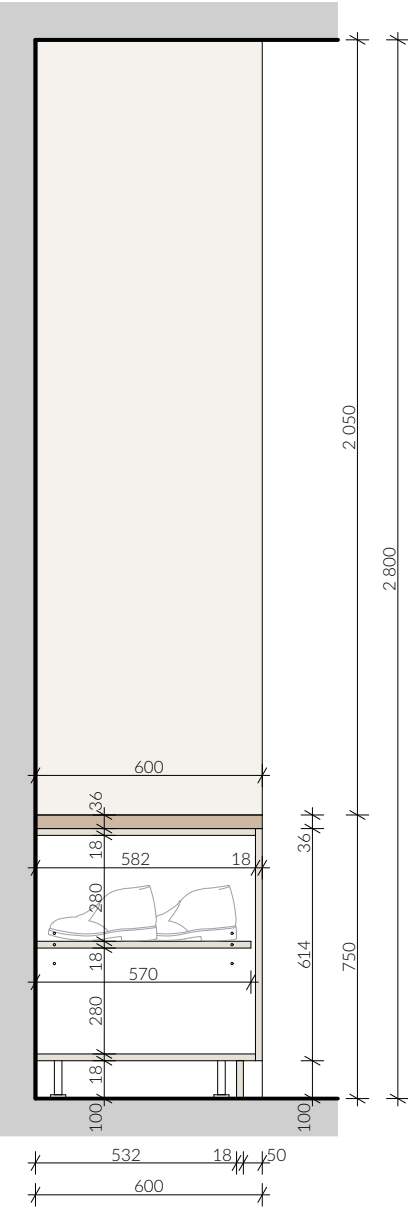
ŘEZPOHLED ČELNÍ



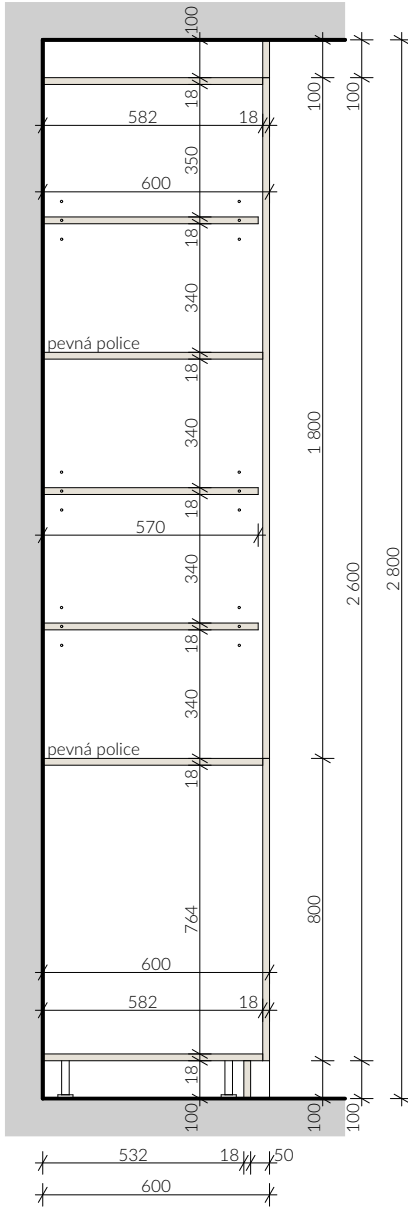
AXONOMETRIE



ŘEZPOHLED BOČNÍ



ŘEZPOHLED BOČNÍ

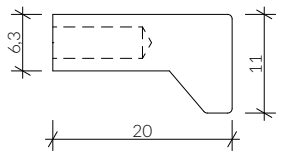


VYBAVENÍ SESTAVY

ÚCHYTKA (5ks)

- prstová nábytková úchytka ve tvaru L
- materiál hliník, matná bílá
- rozměr 200 x 20 x 11 mm (D x Š x V)
- připevnění 2x M4 x 25 mm

- tvar profilu:



ŠATNÍ TÝČ (1ks)

- věšáková oválná tyč
- materiál ocel tl. 0,8 mm, barva bílá matná
- rozměr 30 x 15 mm (V x Š)
- připevnění pomocí systémových koncovek do boků skříně



ŠATNÍ RAMÍNKO (10ks)

- dřevěné šatní ramínko s bočními drážkami
- materiál masivní dřevo, transparentní nátěr, haček z galvanizované oceli



REKTIKIFICAČNÍ SOKLOVÁ NOHA (8ks)

- nastavování výšky skrz otvor na dně korpusu skříně
- materiál ocel, bílá krytka
- montážní výška 100 - 120 mm
- s upevňovacím šroubem M10
- včetně soklového klipu (2 ks)



VĚTRACÍ MŘÍŽKA (1ks)

- větrací mřížka instalovaná v rámci soklu pro odvětrání vestavěné lednice
- materiál hliník s drážkovanými pery, barva bílá matná
- rozměr 100 x 500 mm
- montáž - k nalisování
- kruhové větrací otvory



POPIS:

korpus/police:
materiál: laminovaná DTD deska tl. 18 ± 1 mm
hrany: plastová ABS hrana tl. 1 mm
dekor: horní otevřené police a orámování skříně: dřevěná textura - dub
světlý, jemný vzhled, bez suků a vad dřeva, matný strukturovaný povrch
spodní uzavřená část: barva sněhová bílá, matný hrubý povrch

horní deska:
materiál: laminovaná DTD deska tl. 36 ± 1 mm (2x18 mm)
hrany: plastová ABS hrana tl. 1 mm
dekor: dřevěná textura - dub světlý, jemný vzhled, bez suků a vad dřeva, matný strukturovaný povrch

dvířka:
typ: otevíravá
kování: kovový nábytkový závěs, vyšší kvalitativní řada, tlumené dovírání, úhel otevření min. 95°
materiál: laminovaná DTD deska tl. 18 ± 1 mm
hrany: plastová ABS hrana tl. 1 mm
dekor: barva sněhová bílá, matný hrubý povrch

záda:
materiál: jednostranně laminovaná MDF deska tl. 3 mm
dekor: barva bílá, RAL 9010, matný hladký povrch

úchytky: prstová nábytková úchytka ve tvaru L

kotvení: do zděné stěny např. pomocí ocelových úhelníků s bílým plastovým krytem, kotvení skříně ve vnitřní části skříně

POZNÁMKA:

POČET:

1 ks

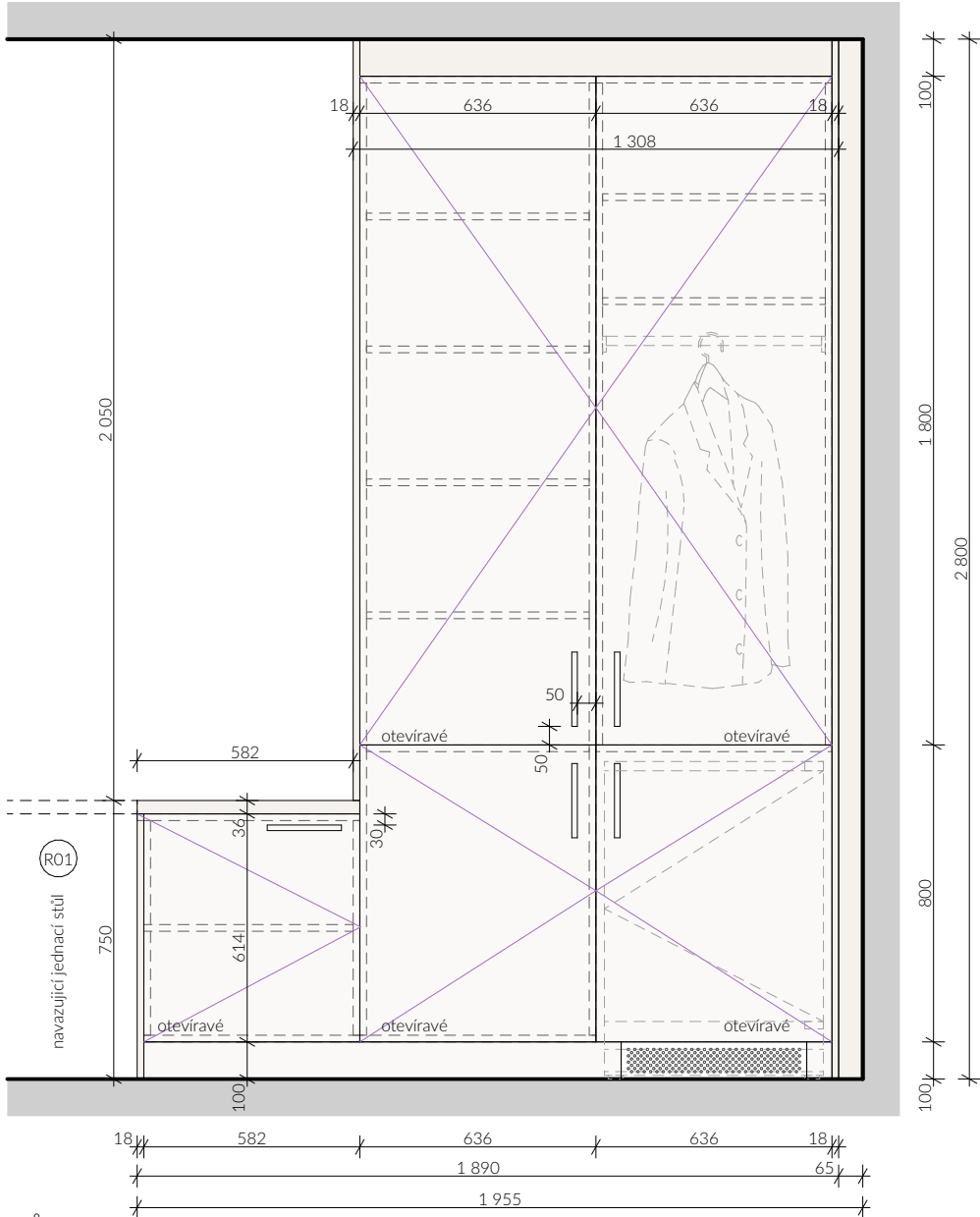
VÝPIS INTERIÉROVÉHO VYBAVENÍ

R - Výpis nábytku ředitelen
NÁZEV AKCE: REKONSTRUKCE KANCELÁŘSKÉ BUDOVY KŘÍŽKOVSKÉHO - ŘEŠENÍ INTERIÉRU

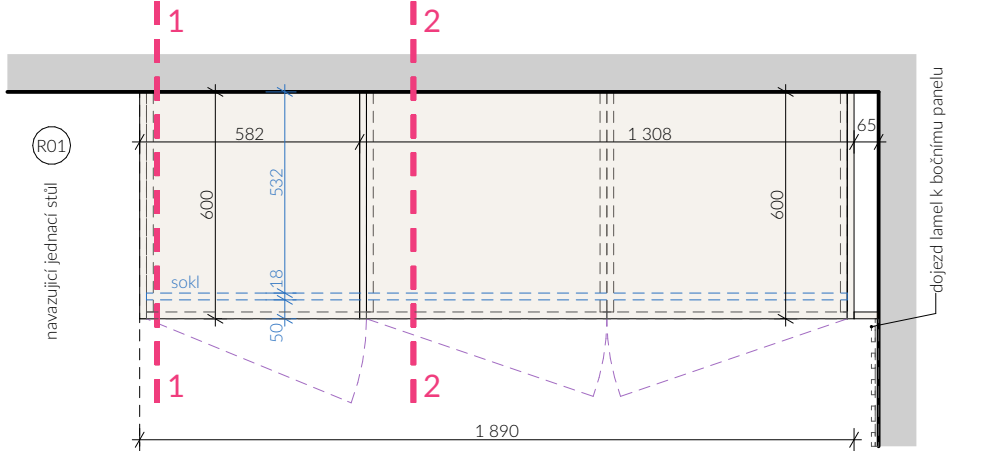


SCHÉMA:

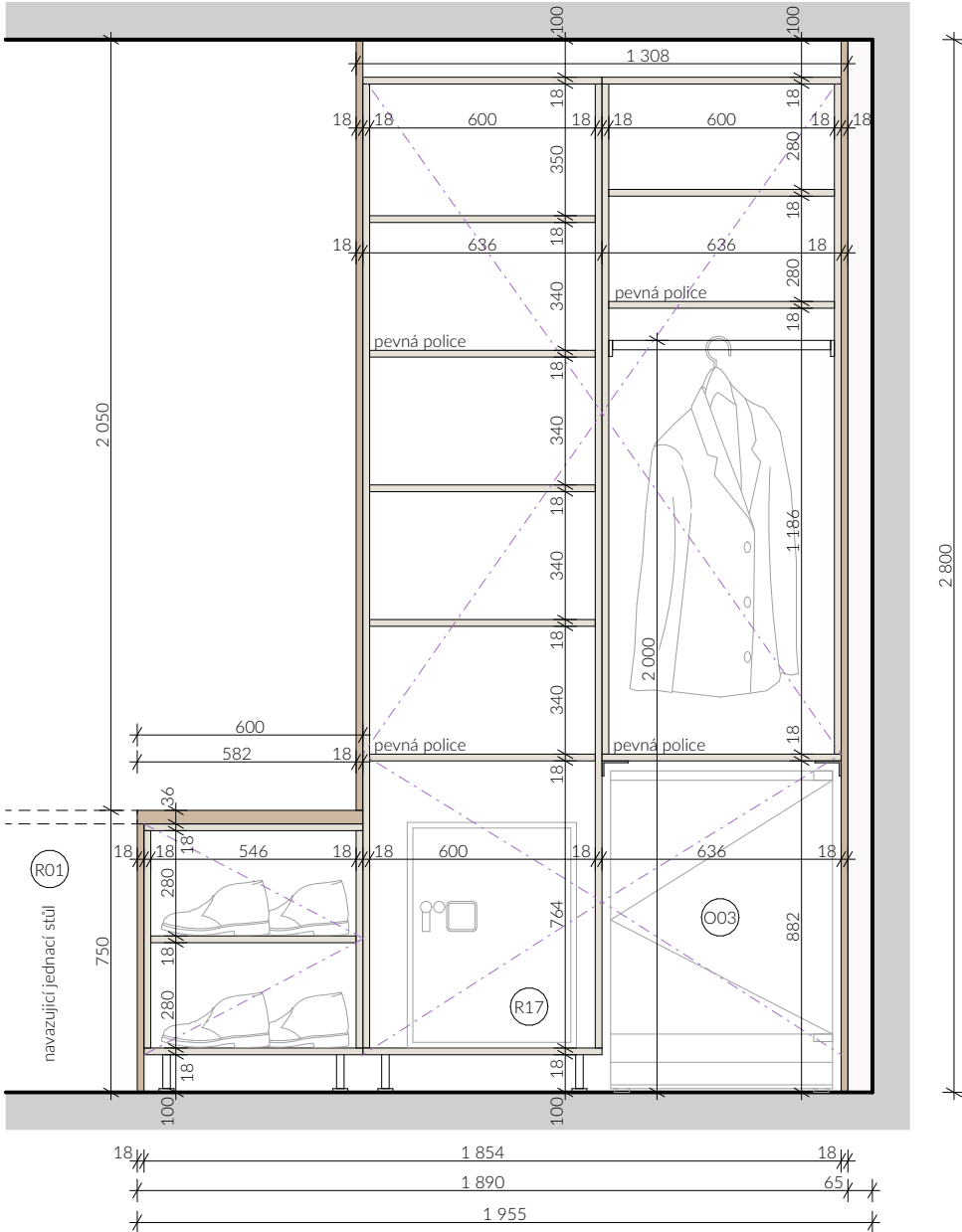
POHLED ČELNÍ



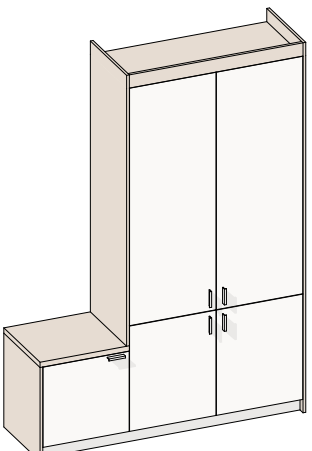
PŮDORYS



ŘEZPOHLED ČELNÍ

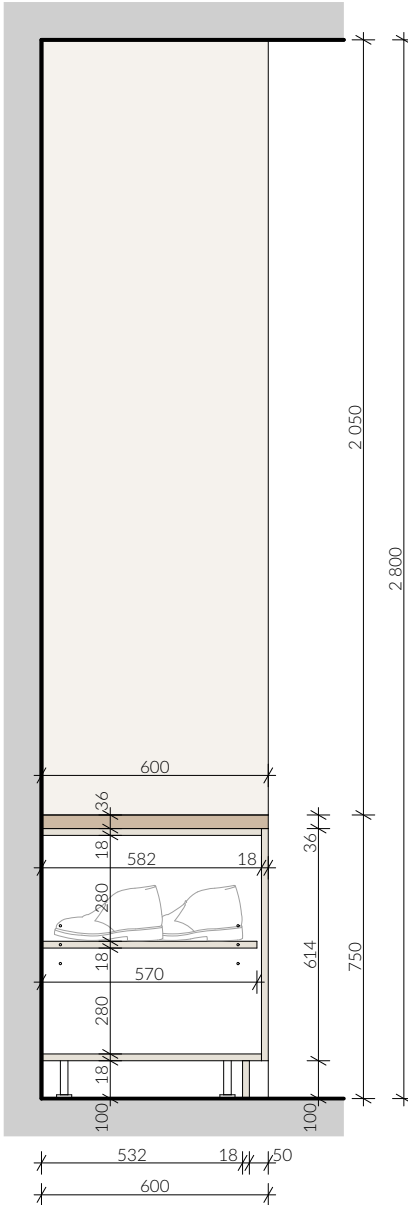


AXONOMETRIE



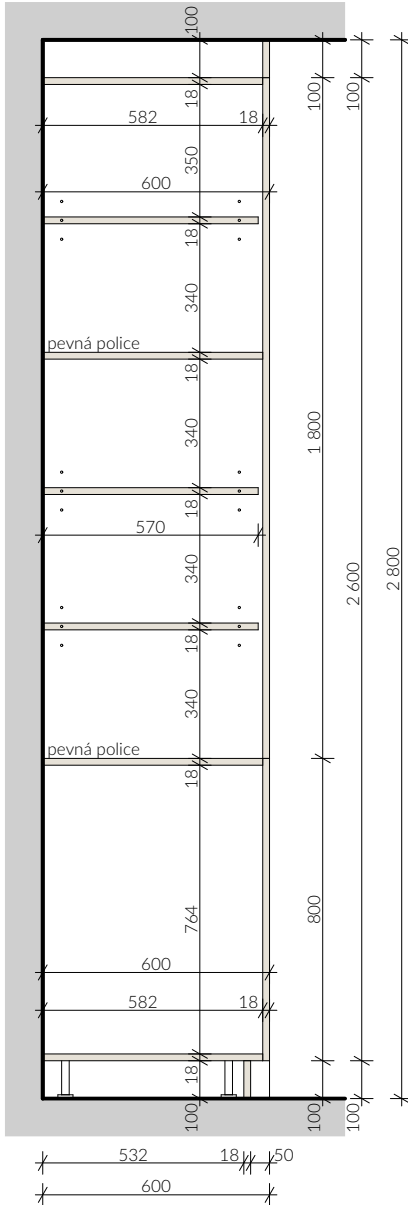
ŘEZPOHLED BOČNÍ

1-1



ŘEZPOHLED BOČNÍ

2-2

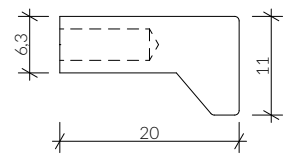


VYBAVENÍ SESTAVY

ÚCHYTKA (5ks)

- prstová nábytková úchytka ve tvaru L
- materiál hliník, matná bílá
- rozměr 200 x 20 x 11 mm (D x Š x V)
- přípevnění 2x M4 x 25 mm

- tvar profilu:



ŠATNÍ TÝČ (1ks)

- vేశáková oválná týč
- materiál ocel tl. 0,8 mm, barva bílá matná
- rozměr 30 x 15 mm (V x Š)
- přípevnění pomocí systémových koncovek do boků skříně




ŠATNÍ RAMÍNKA (10ks)

- dřevěné šatní ramínko s bočními drážkami
- materiál masivní dřevo, transparentní nátěr, haček z galvanizované oceli




REKTIKIFICAČNÍ SOKLOVÁ NOHA (8ks)

- nastavování výšky skrz otvor na dně korpusu skříně
- materiál ocel, bílá krytka
- montážní výška 100 - 120 mm
- s upevňovacím šroubem M10
- včetně soklového klipu (2 ks)



VĚTRACÍ MŘÍŽKA (1ks)

- větrací mřížka instalovaná v rámci soklu pro odvětrání vestavěné lednice
- materiál hliník s drážkovanými pery, barva bílá matná
- rozměr 100 x 500 mm
- montáž - k nalisování
- kruhové větrací otvory



POPIS:

- korpus/police:
- materiál: laminovaná DTD deska tl. 18 ± 1 mm
 - hrany: plastová ABS hrana tl. 1 mm
 - dekor: horní otevřené police a orámování skříně: dřevěná textura - dub světlý, jemný vzhled, bez suků a vad dřeva, matný strukturovaný povrch
- spodní uzavřená část: barva sněhová bílá, matný hrubý povrch
- horní deska:
- materiál: laminovaná DTD deska tl. 36 ± 1 mm (2x18 mm)
 - hrany: plastová ABS hrana tl. 1 mm
 - dekor: dřevěná textura - dub světlý, jemný vzhled, bez suků a vad dřeva, matný strukturovaný povrch
- dvířka:
- typ: otevíravá
 - kování: kovový nábytkový závěs, vyšší kvalitativní řada, tlumené dovírání, úhel otevření min. 95°
 - materiál: laminovaná DTD deska tl. 18 ± 1 mm
 - hrany: plastová ABS hrana tl. 1 mm
 - dekor: barva sněhová bílá, matný hrubý povrch
- záda:
- materiál: jednostranně laminovaná MDF deska tl. 3 mm
 - dekor: barva bílá, RAL 9010, matný hladký povrch
- úchytky: prstová nábytková úchytka ve tvaru L
- kotvení: do zděné stěny např. pomocí ocelových úhelníků s bílým plastovým krytem, kotvení skříně ve vnitřní části skříně

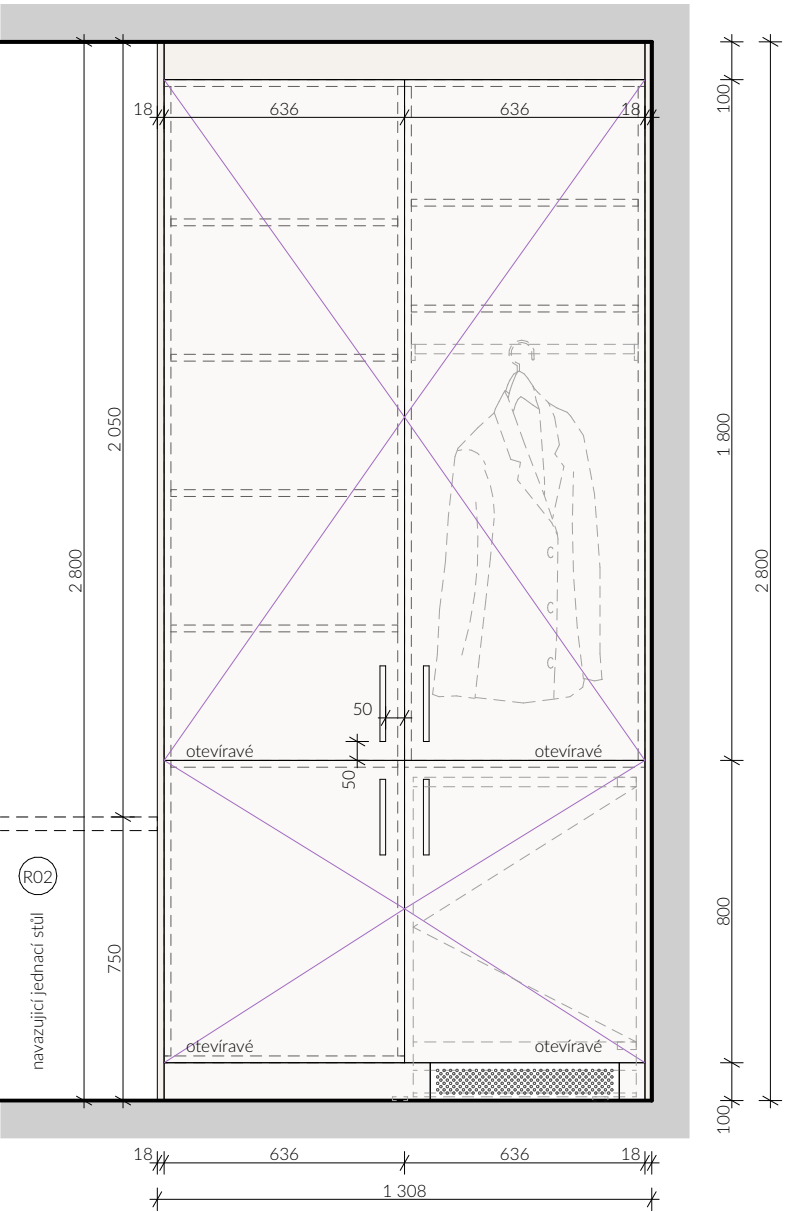
POZNÁMKA:

POČET:

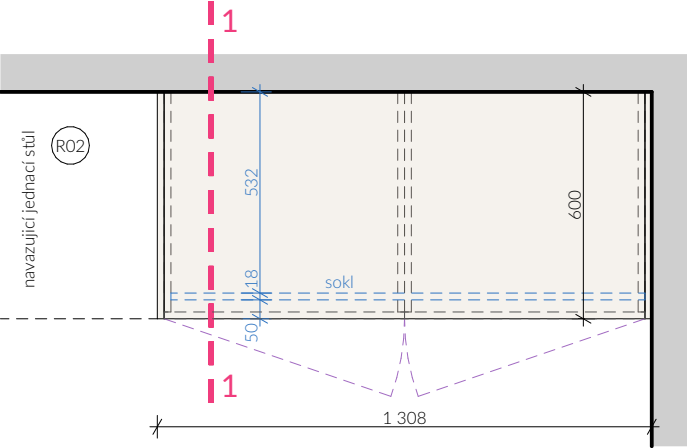
1 ks

SCHÉMA:

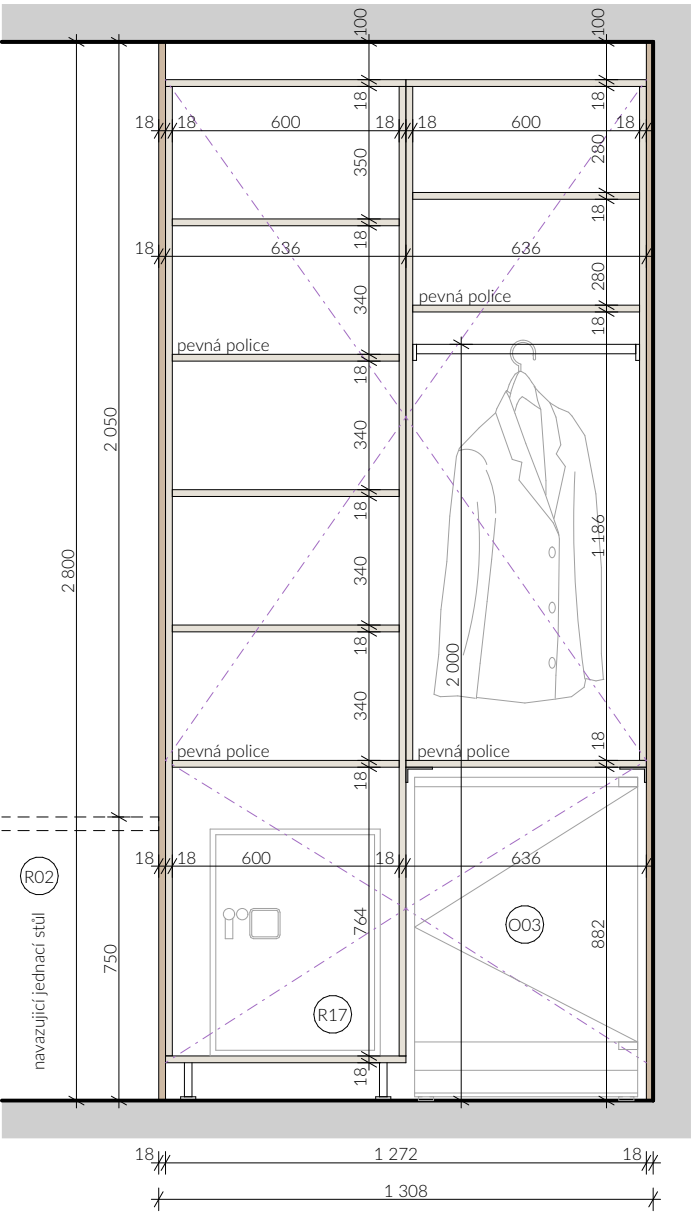
POHLED ČELNÍ



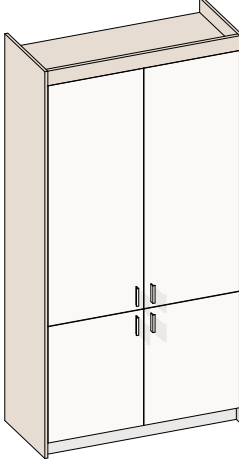
PŮDORYS



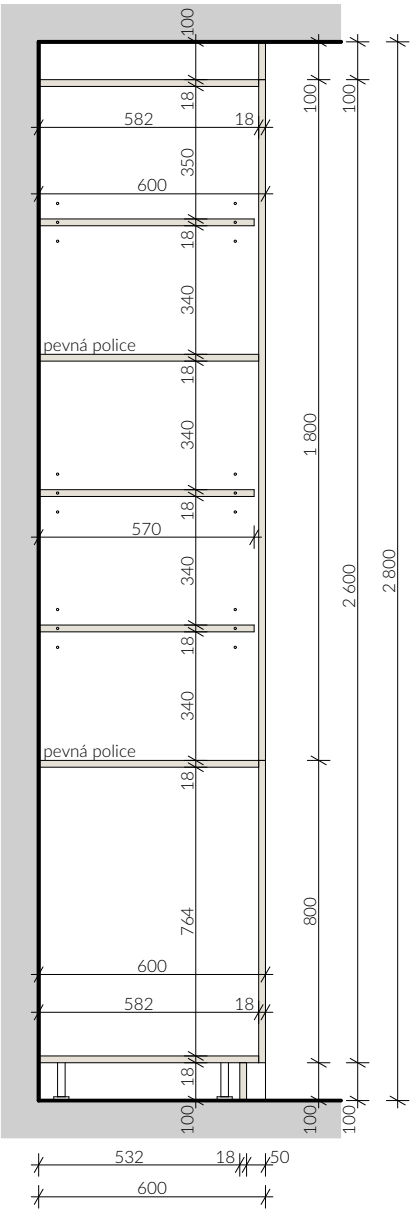
ŘEZPOHLED ČELNÍ



AXONOMETRIE



ŘEZPOHLED BOČNÍ
1-1

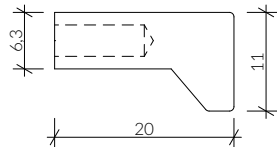


VYBAVENÍ SESTAVY

ÚCHYTKA (4ks)

- prstová nábytková úchytka ve tvaru L
- materiál hliník, matná bílá
- rozměr 200 x 20 x 11 mm (D x Š x V)
- připevnění 2x M4 x 25 mm

- tvar profilu:



ŠATNÍ TYČ (1ks)

- věšáková oválná tyč
- materiál ocel tl. 0,8 mm, barva bílá matná
- rozměr 30 x 15 mm (V x Š)
- připevnění pomocí systémových koncovek do boků skříně



ŠATNÍ RAMÍŇKA (10ks)

- dřevěné šatní ramínko s bočními drážkami
- materiál masivní dřevo, transparentní nátěr, haček z galvanizované oceli




REKTIFIKAČNÍ SOKLOVÁ NOHA (4ks)

- nastavování výšky skrz otvor na dně korpusu skříně
- materiál ocel, bílá krytka
- montážní výška 100 - 120 mm
- s upevňovacím šroubem M10
- včetně soklového klipu (2 ks)



VĚTRACÍ MŘÍŽKA (1ks)

- větrací mřížka instalovaná v rámci soklu pro odvětrání vestavěné lednice
- materiál hliník s drážkovánými pery, barva bílá matná
- rozměr 100 x 500 mm
- montáž - k nalisování
- kruhové větrací otvory



POPIS:

korpus/police:

- materiál: laminovaná DTD deska tl. 18 ± 1 mm
- hrany: plastová ABS hrana tl. 1 mm
- dekor: horní otevřené police a orámování skříně: dřevěná textura - dub světlý, jemný vzhled, bez suků a vad dřeva, matný strukturovaný povrch
- spodní uzavřená část barva sněhová bílá, matný hrubý povrch

horní deska:

- materiál: laminovaná DTD deska tl. 36 ± 1 mm (2x18 mm)
- hrany: plastová ABS hrana tl. 1 mm
- dekor: dřevěná textura - dub světlý, jemný vzhled, bez suků a vad dřeva, matný strukturovaný povrch

dvířka:

- typ: otevíravá
- kování: kovový nábytkový závěs, vyšší kvalitativní řada, tlumené dovírání, úhel otevření min. 95°
- materiál: laminovaná DTD deska tl. 18 ± 1 mm
- hrany: plastová ABS hrana tl. 1 mm
- dekor: barva sněhová bílá, matný hrubý povrch

záda:

- materiál: jednostranně laminovaná MDF deska tl. 3 mm
- dekor: barva bílá, RAL 9010, matný hladký povrch

úchytky:

- prstová nábytková úchytka ve tvaru L

kotvení:

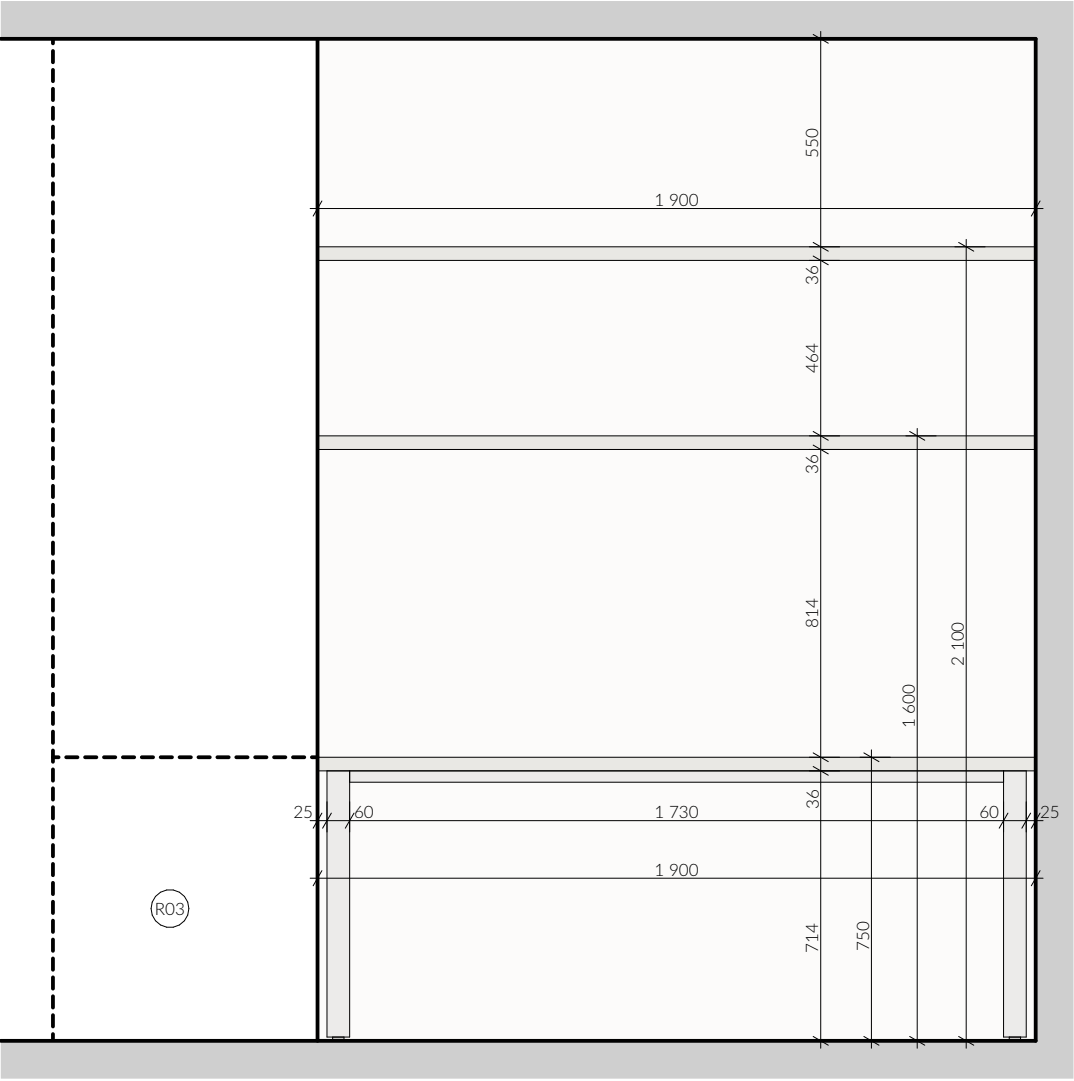
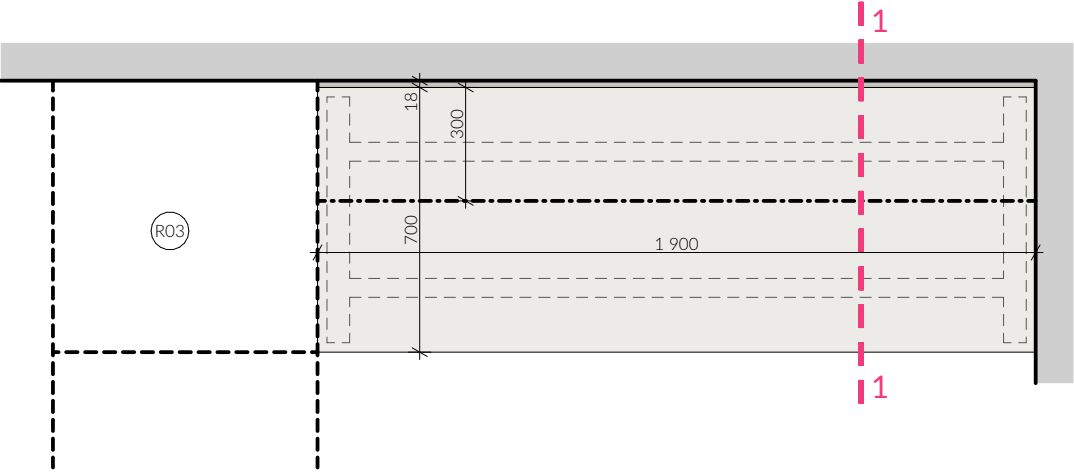
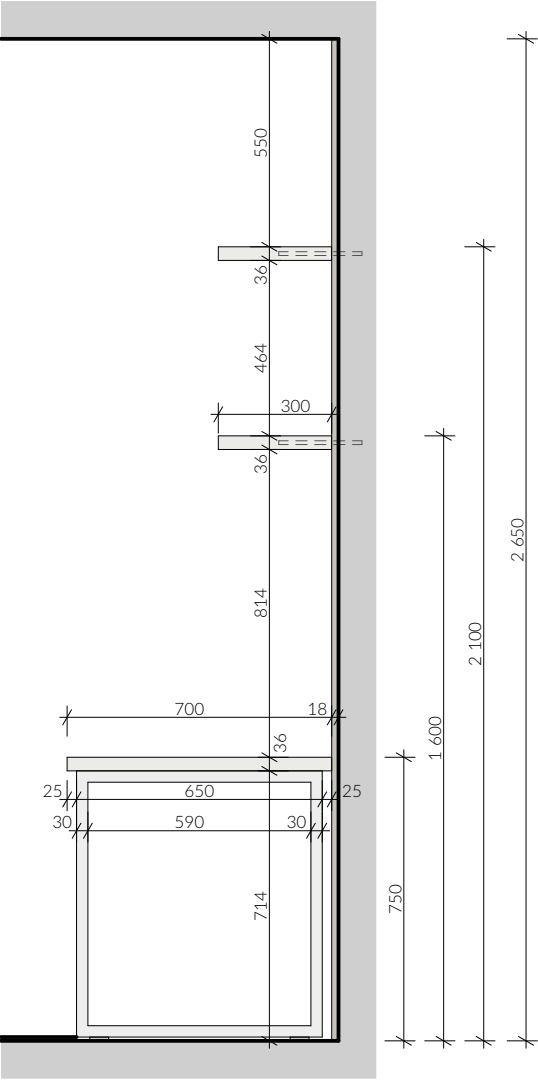
- do zděné stěny např. pomocí ocelových úhelníků s bílým plastovým krytem, kotvení skříně ve vnitřní části skříně

POZNÁMKA:

-

POČET:

1 ks

| SCHÉMA: | | POPIS: |
|---|--|--|
| <div><div>POHLED ČELNÍ</div></div> <div><div>PŮDORYS</div></div> | | <div><div>ŘEZOPOHLED BOČNÍ</div><div>1-1</div></div> <div><div>police, zádová deska:</div><div>materiál: laminovaná DTD deska tl. 18 ± 1 mm</div><div>hrany: plastová ABS hrana tl. 1 mm</div><div>dekor: dřevěná textura - dub tmavý, jemný vzhled, bez suků a vad dřeva, matný strukturovaný povrch</div><div>horní stolová deska:</div><div>materiál: laminovaná DTD deska tl. 36 ± 1 mm (2x18 mm)</div><div>hrany: plastová ABS hrana tl. 1 mm</div><div>dekor: dřevěná textura - dub tmavý, jemný vzhled, bez suků a vad dřeva, matný strukturovaný povrch</div><div>podnož:</div><div>materiál: kovová jeklová konstrukce profilu 60x30 mm</div><div>dekor: barva černošedá RAL 7021, hladký matný povrch</div><div>doplňky:</div><div>stolové nohy opatřeny plastovým bílým kluzákem (4 ks/stůl)</div><div>kotvení:</div><div>zádová deska nalepena na zděnou stěnu vysokopevnostním lepidlem, kotvení polic skrytými ocelovými trny do stěny z keramických cihel, použití min. 4 skrytých trnů na jednu polici</div></div> <div><div>POZNÁMKA:</div><div>-</div></div> <div><div>POČET:</div><div>1 ks</div></div> |
| ŘEDITELSKÝ STŮL m.č. 3.05 | | R07 |

VÝPIS INTERIÉROVÉHO VYBAVENÍ

R - Výpis nábytku ředitelen
NÁZEV AKCE: REKONSTRUKCE KANCELÁŘSKÉ BUDOVY KŘÍŽKOVSKÉHO - ŘEŠENÍ INTERIÉRU

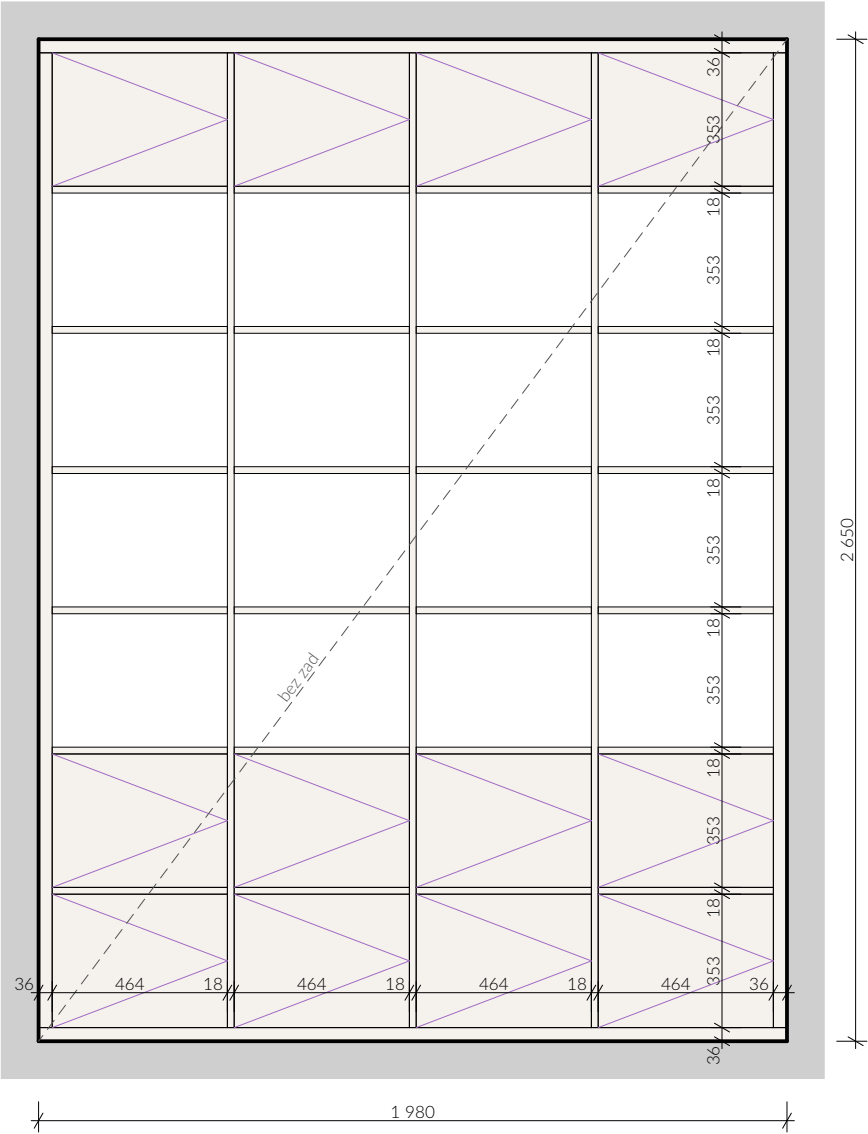
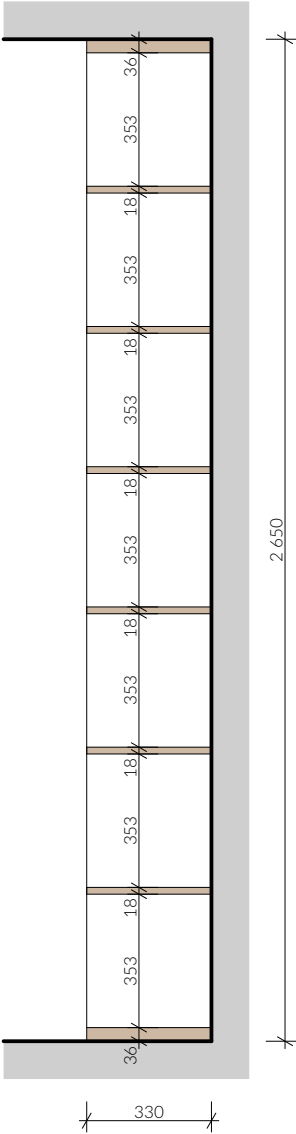
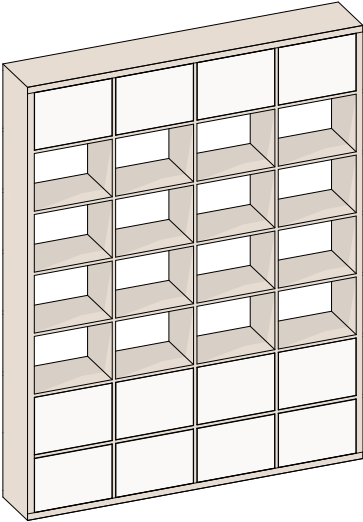
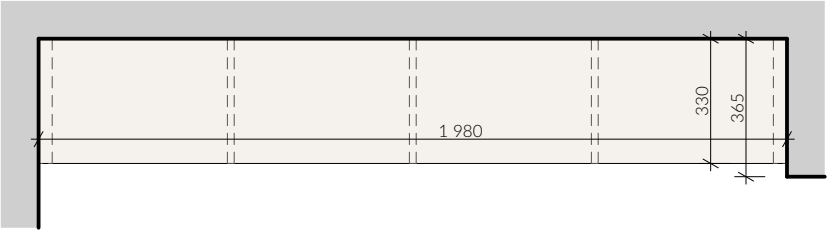
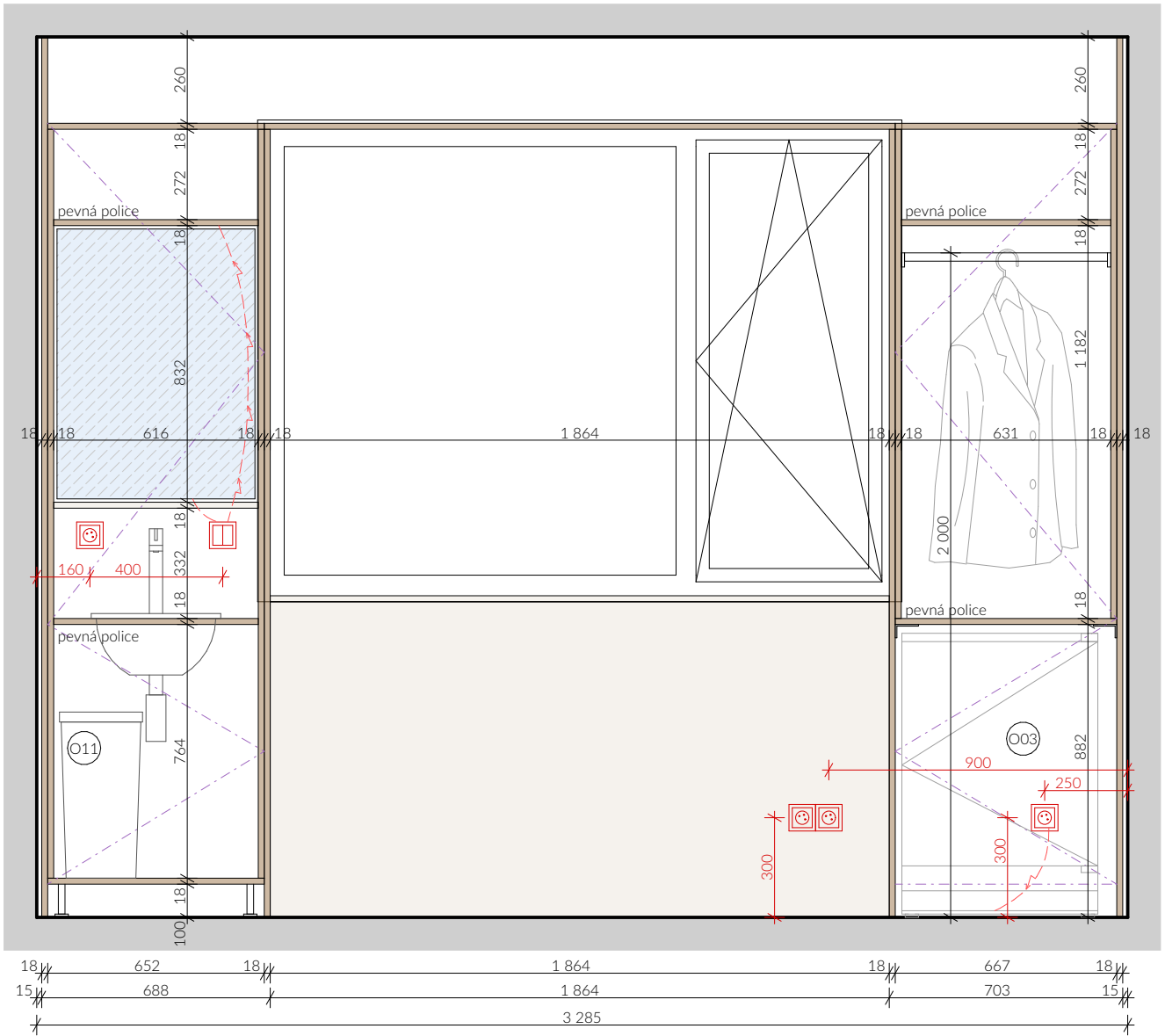
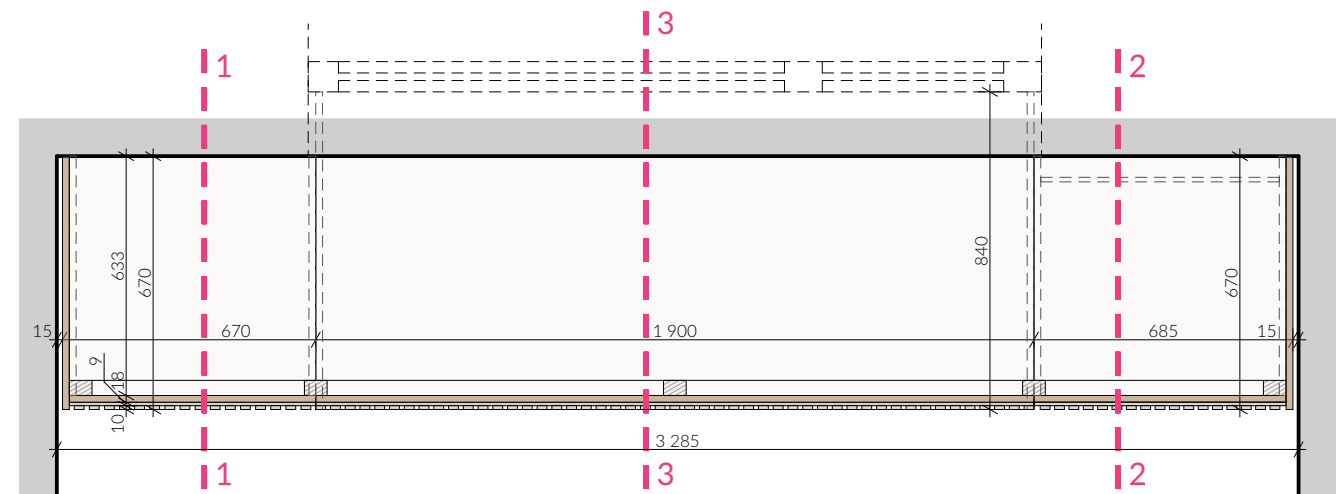
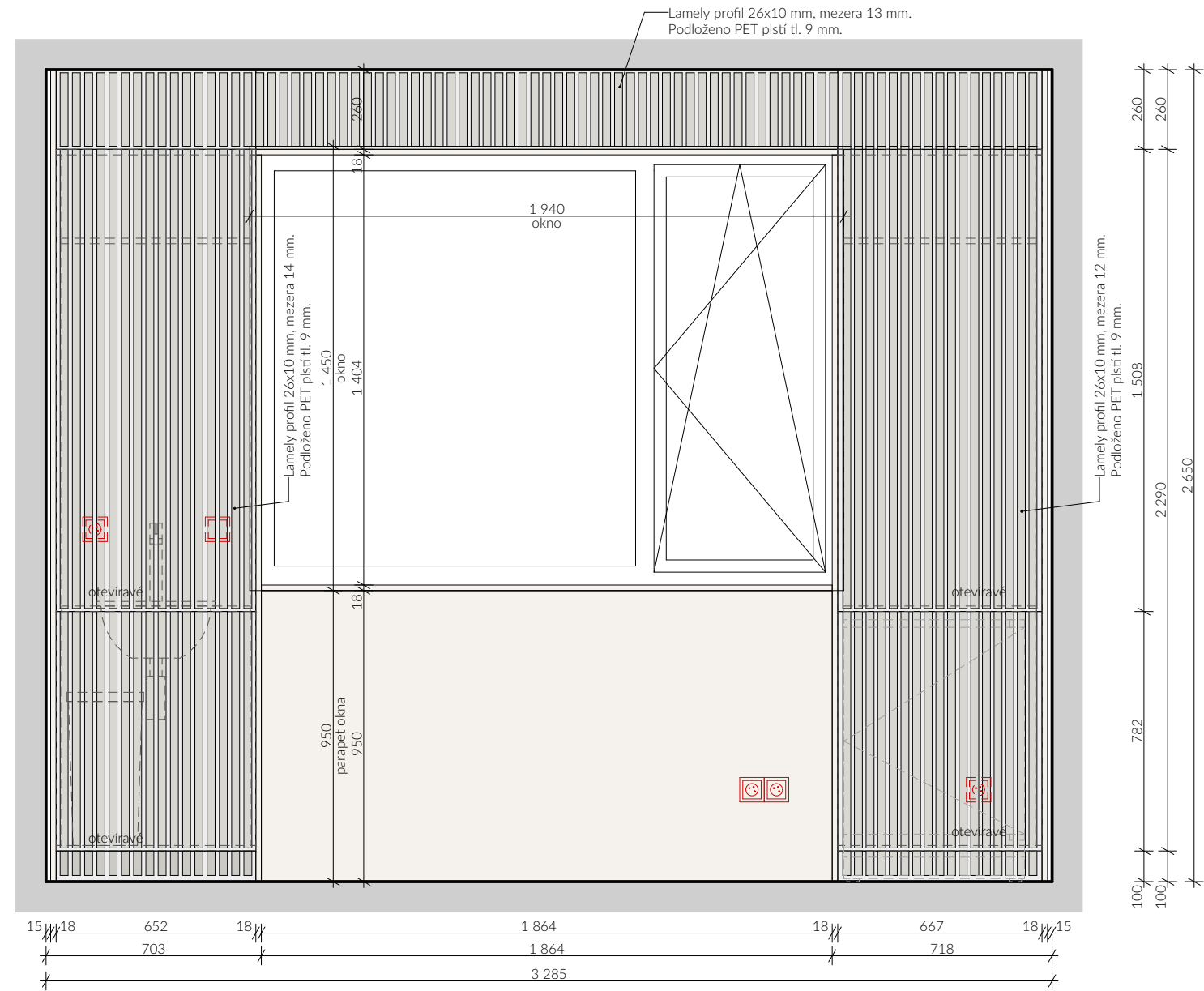
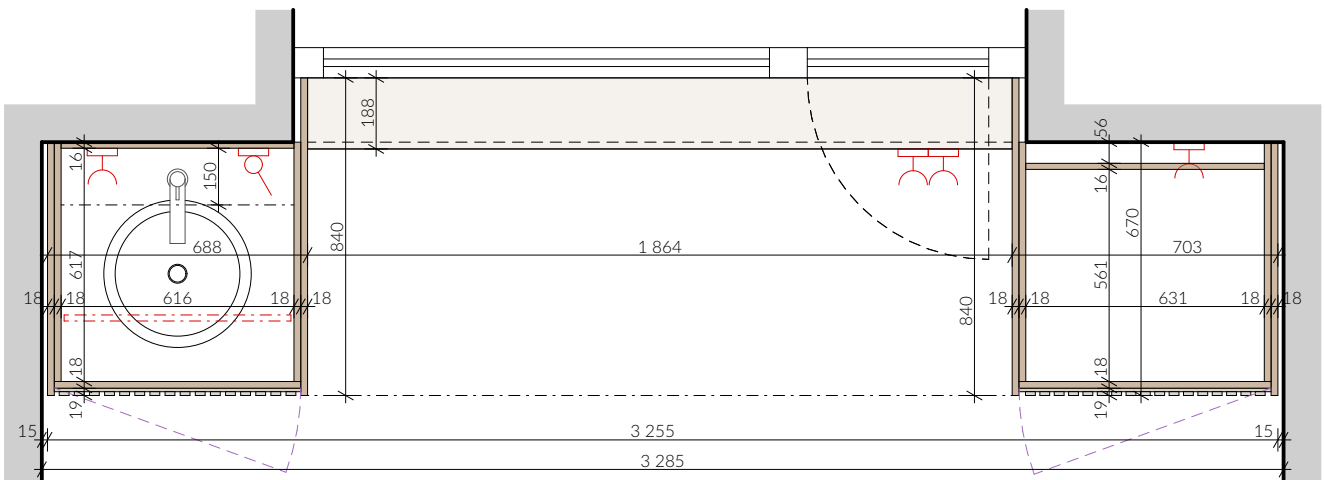
| SCHÉMA: | | | POPIS: |
|---|--|--|--|
| <div><div>POHLED ČELNÍ</div></div> <div><div>ŘEZPOHLED BOČNÍ</div></div> <div><div>AXONOMETRIE</div></div> | | | <div><div>korpus/orámování:</div><div>materiál: laminovaná DTD deska tl. 36 ± 1 mm (2x18 mm) hrany: plastová ABS hrana tl. 1 mm dekor: dřevěná textura - dub světlý, jemný vzhled, bez suků a vad dřeva, matný strukturovaný povrch</div><div>police:</div><div>materiál: laminovaná DTD deska tl. 18 ± 1 mm hrany: plastová ABS hrana tl. 1 mm dekor: dřevěná textura - dub světlý, jemný vzhled, bez suků a vad dřeva, matný strukturovaný povrch</div><div>dvířka:</div><div>typ: otevíravá kování: kovový nábytkový závěs, vyšší kvalitativní řada, tlumené dovírání, úhel otevření min. 95° materiál: laminovaná DTD deska tl. 18 ± 1 mm hrany: plastová ABS hrana tl. 1 mm dekor: barva sněhová bílá, matný hrubý povrch</div><div>záda: bez zad</div><div>úchytky: bez úchytok - systém push to open</div><div>kotvení: do zděné stěny např. pomocí ocelových úhelníků s bílým plastovým krytem, kotvení skříně ve vnitřní části skříně</div></div> <div><div>POZNÁMKA:</div><div>-</div></div> <div><div>POČET:</div><div>1 ks</div></div> |
| <div><div>PŮDORYS</div></div> | | | <div>NÁBYTKOVÁ SESTAVA m.č. 3.08</div> <div>R08</div> |

SCHÉMA:



PŮDORYS - ŘEZ NAD UMYVADLEM



VYBAVENÍ SESTAVY

- REKTIKIFICAČNÍ SOKLOVÁ NOHA (4ks)
- nastavování výšky skrz otvor na dně korpusu skříně
 - materiál ocel, bílá krytka
 - montážní výška 100 - 120 mm
 - s upevňovacím šroubem M10
 - včetně soklového klipu (3 ks)



- LED PÁSEK (0,6m)
- LED pásek zafrézovaný do spodní strany vnitřní police
 - nerezový profil 15*6 mm
 - opálový difuzor, barva světlá bílá 4300 - 5300K



- UMYVADLO ZAPUŠTĚNÉ (1ks)
- zápusťné kulaté umyvadlo do desky, s přepadem, bez otvoru pro baterii
 - půdorysný rozměr ø39 cm, výška 17 cm
 - materiál sanitární keramika, barva bílá
 - dodávka včetně sifonu (chrom) a umyvadlové zátky



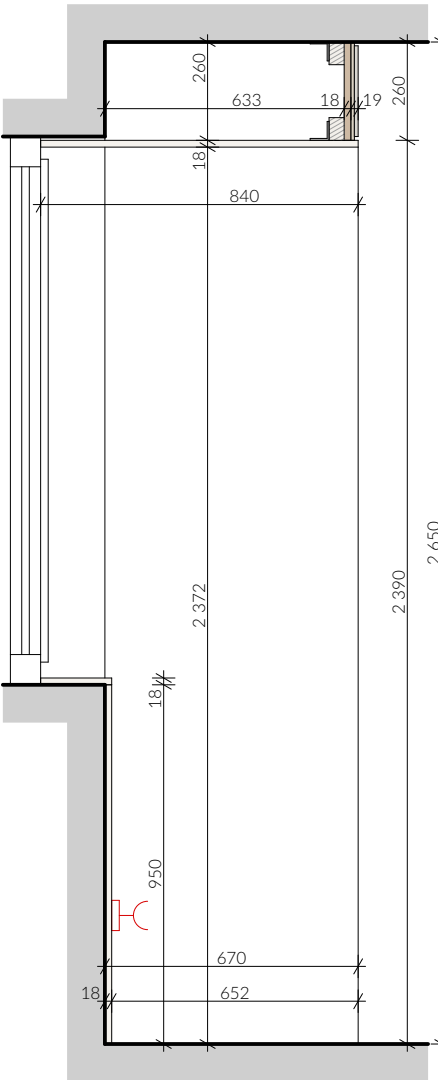
- UMYVADLOVÁ BATERIE (1ks)
- umyvadlová baterie stojící jednootvorová s keramickou kartuší a vytahovací sprchou (150 cm)
 - výška baterie ~22 cm
 - povrchová úprava chrom
 - dodávka včetně připojovacích hadiček



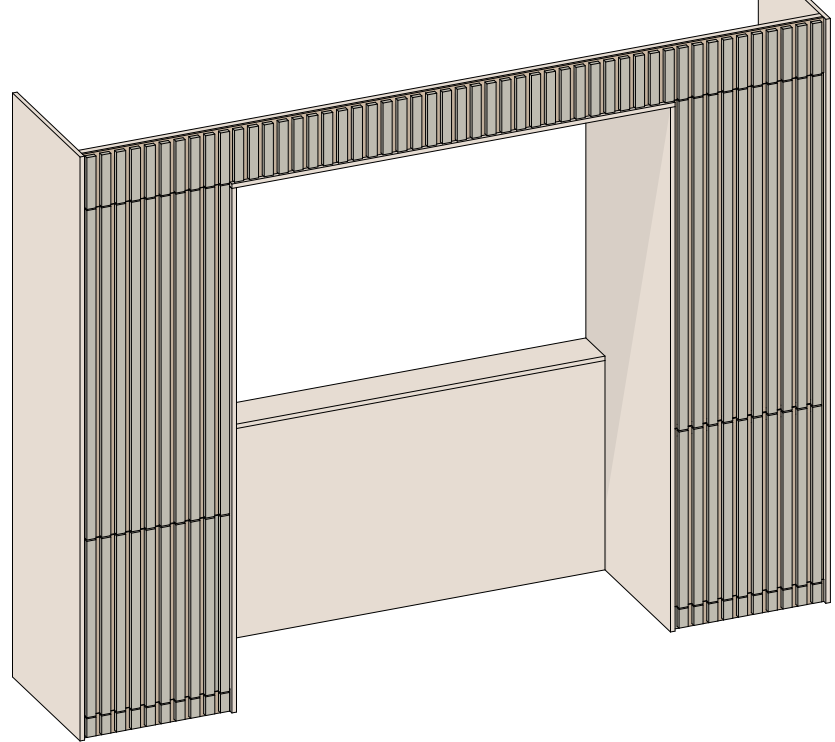
- PODSVÍCENÉ LED ZRCADLO (1ks)
- podsvícené zrcadlo s integrovaným LCD páskem
 - rozměr ~680x590 mm
 - materiál sklo - zrcadlo
 - kotvení do zad skříně



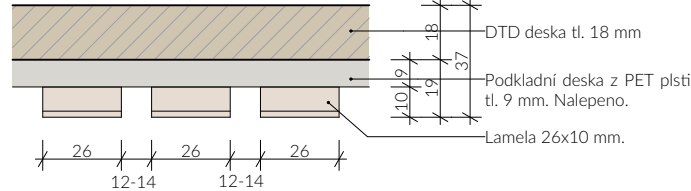
ŘEZOPOHLED BOČNÍ
3-3



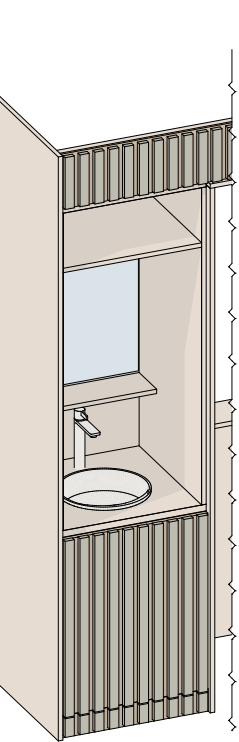
AXONOMETRIE



DETAIL LAMEL



AXONOMETRIE
OTEVŘENÁ LEVÁ SKŘÍŇ



POPIS:

- korpus/police/obložení parapetu okna:
materiál: laminovaná DTD deska tl. 18 ± 1 mm
hrany: plastová ABS hrana tl. 1 mm
dekor: dřevěná textura - dub světlý, jemný vzhled, bez suků a vad dřeva, matný strukturovaný povrch
- dvířka:
typ: otevíravá
kování: kovový nábytkový závěs, vyšší kvalitativní řada, tlumené dovírání, úhel otevření min. 95°
materiál: laminovaná DTD deska tl. 18 ± 1 mm + podkladní deska z PET plsti tl. 9 mm + lamela tl. 10 mm (popsáno níže)
hrany: plastová ABS hrana tl. 1 mm
dekor: dřevěná textura - dub světlý, jemný vzhled, bez suků a vad dřeva, matný strukturovaný povrch
- záda:
- záda v části umyvadla a šatní skříně, zbytek bez zad
materiál: laminovaná DTD deska tl. 16 ± 1 mm
hrany: plastová ABS hrana tl. 1 mm
dekor: dřevěná textura - dub světlý, jemný vzhled, bez suků a vad dřeva, matný strukturovaný povrch
- úchytky: bez úchytky, systém push-to-open
- kotvení: do zděné stěny např. pomocí ocelových úhelníků s bílým plastovým krytem, kotvení skříně ve vnitřní části skříně
- řešení lamel:
lamela:
materiál: MDF podklad s přírodní dřevěnou dýhou
dekor: tmavě hnědý ořech, ošetřeno tvrdým olejovoskem, podkladní MDF v černé bavě
profil: 26x10 mm
- akustický podklad:
materiál: vysokogramážní deska z PET plsti tl. 9 mm
dekor: černá barva
- Lamely kotveny do podkladové PET desky ocelovými sponkami. Deska s lamelami následně nalepena vysokopevnostním lepidlem na podklad tvořený laminovanou DTD deskou tl. 18 mm.
- Použití MDF s certifikací bez formaldehydů.

Akustický PET podklad s vysokou gramáží a hustotou. Je tuhý a antistatický. Atest pro samostatné kotvení bez rizika namotávání při vrtání otvorů. Do akustického podkladu je umožněno frézování tvarů a reliéfu dle navrženého vzoru. Podloženo českou certifikací.

Lamely jsou broušené, mají sražené hrany a jsou ošetřené tvrdým olejovoskem.

POZNÁMKA:

-

POČET:

1 ks

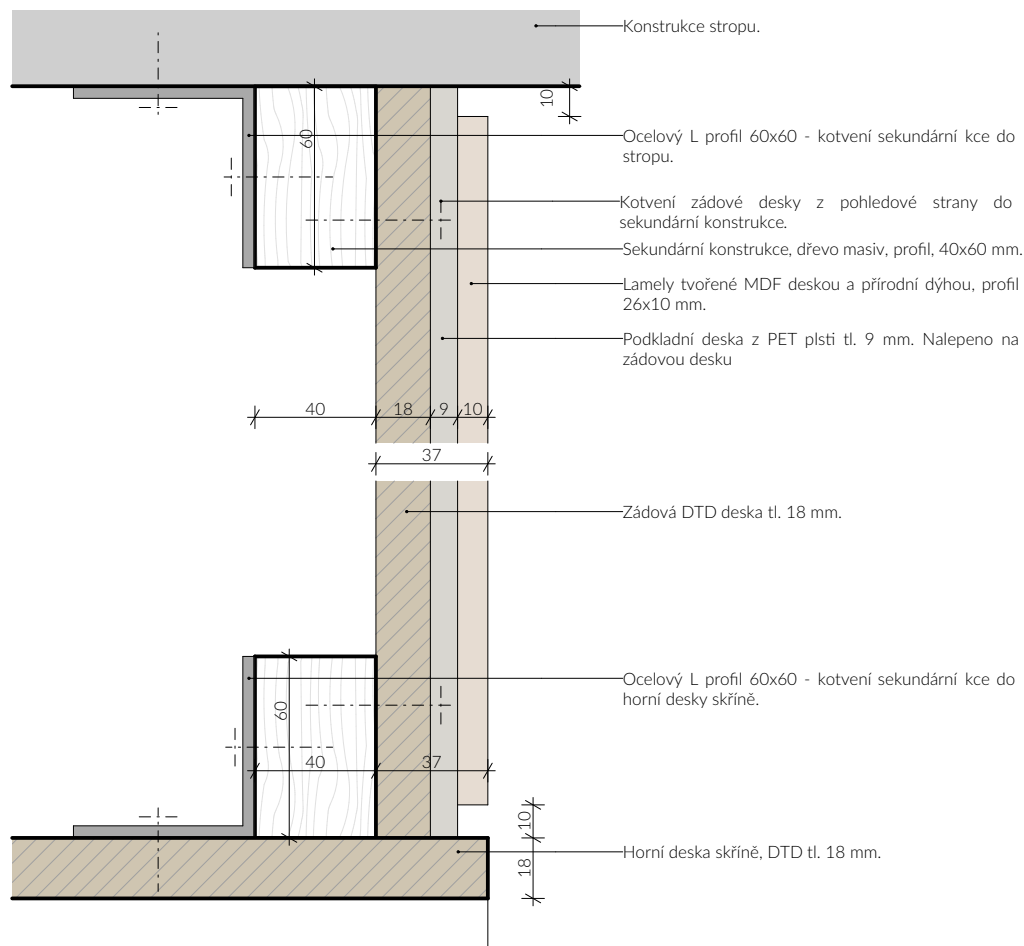
SKŘÍŇOVÁ SESTAVA S UMYVADLEM m.č. 3.05

R09

SCHÉMA:

ŘEŠENÍ HORNÍHO LAMELOVÉHO ZÁKLOPU:

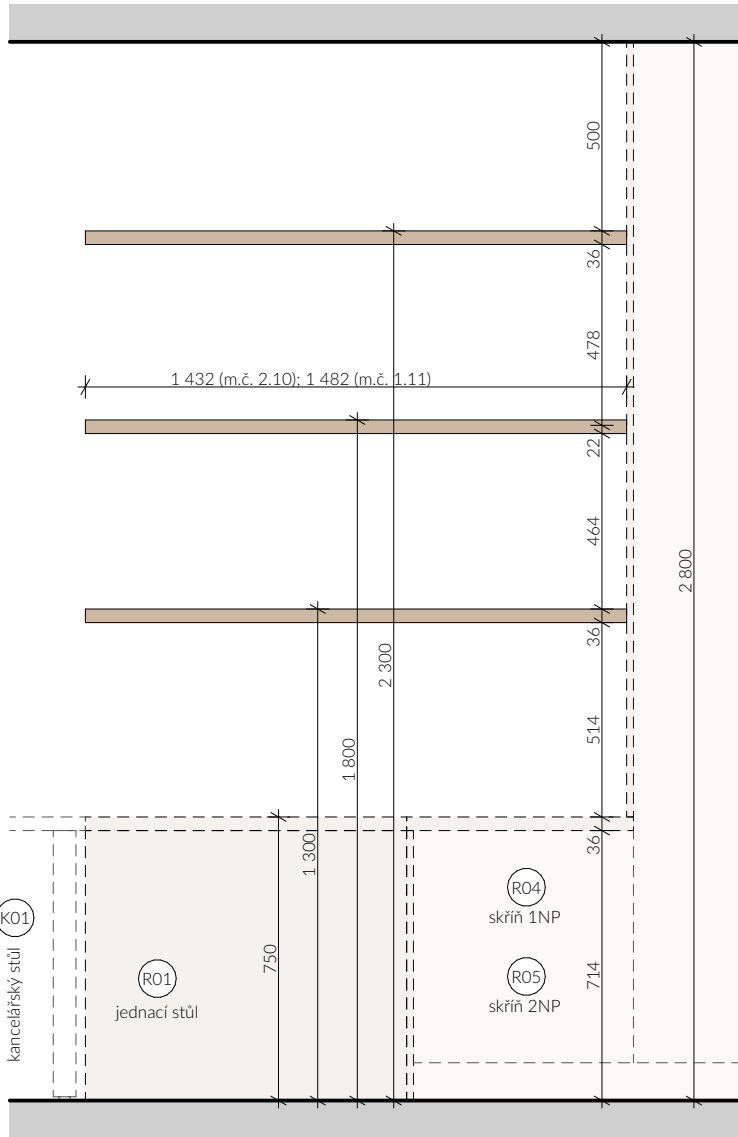
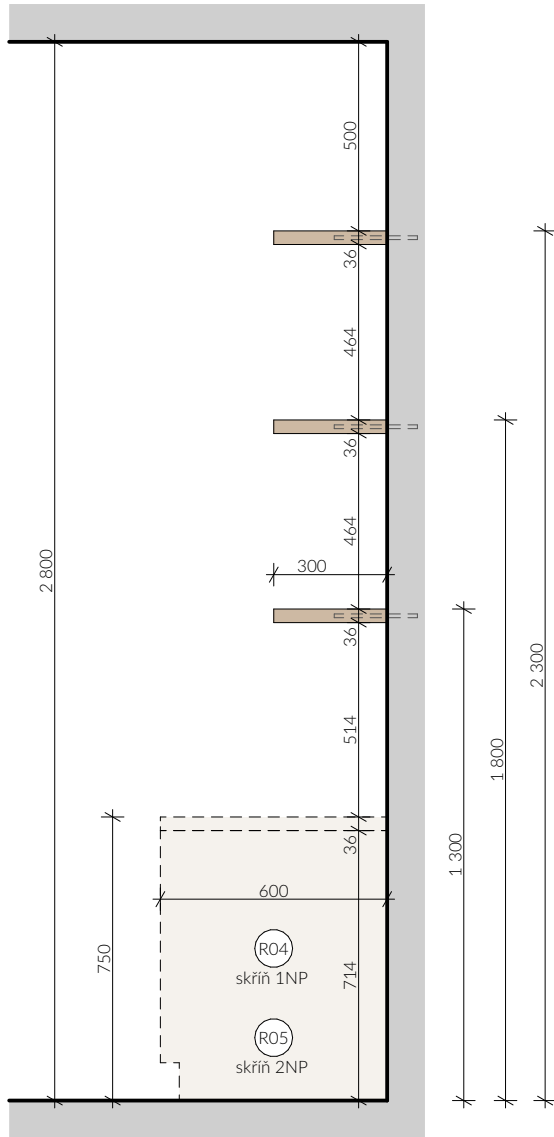
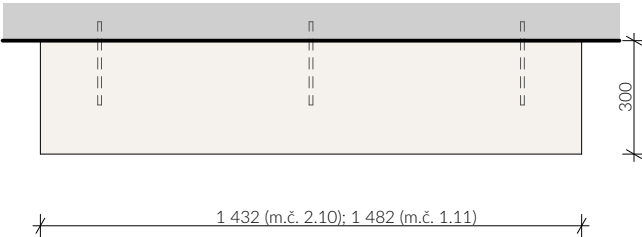
DETAIL LAMEL - ŘEZ



VÝPIS INTERIÉROVÉHO VYBAVENÍ

R - Výpis nábytku ředitel
NÁZEV AKCE: REKONSTRUKCE KANCELÁŘSKÉ BUDOVY KŘÍŽKOVSKÉHO - ŘEŠENÍ INTERIÉRU

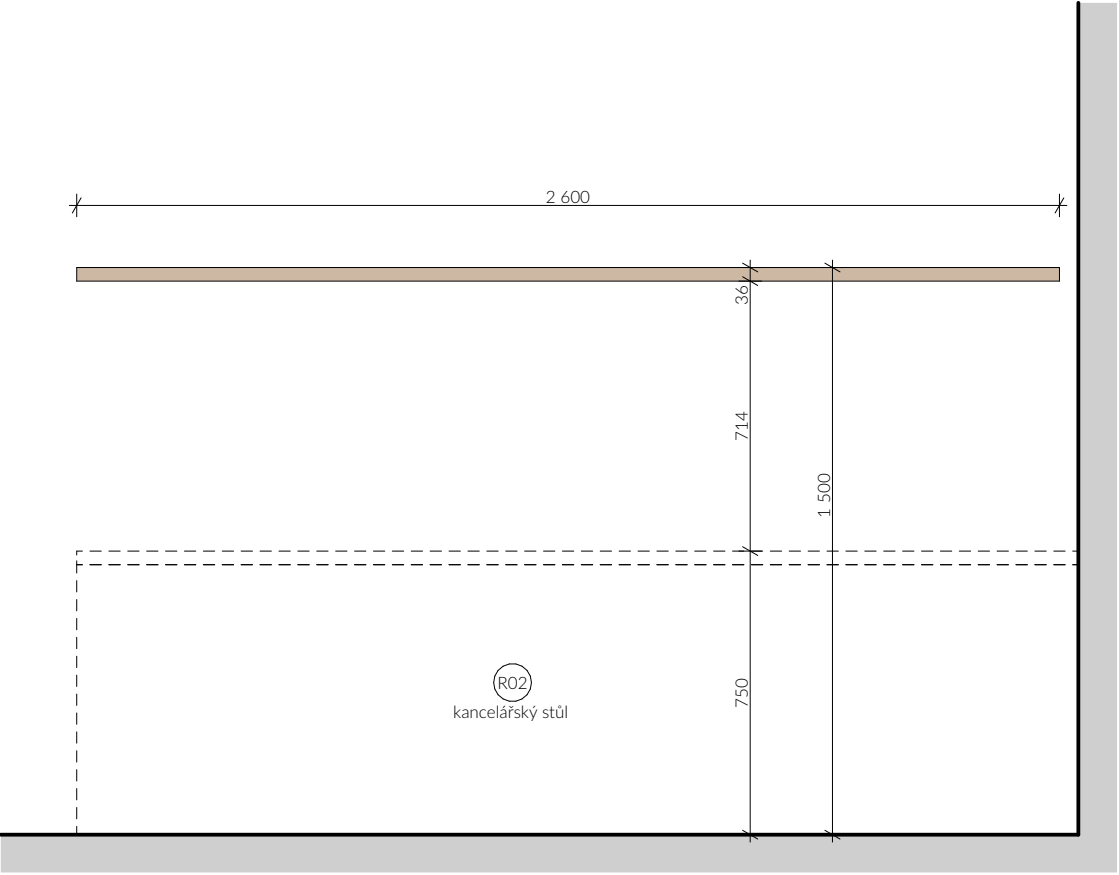
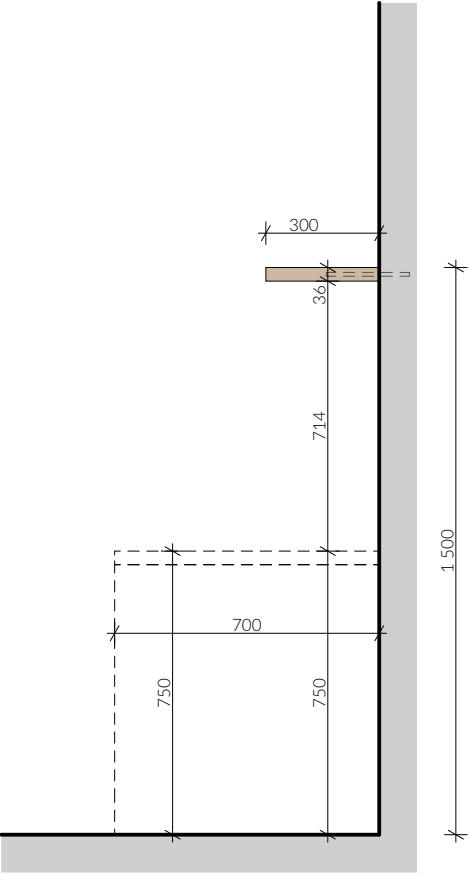



| SCHÉMA: | | POPIS: | | | | |
|--|------|---|----------------------------|------|----------------------------|------|
| <div><div>POHLED ČELNÍ</div><div>POHLED BOČNÍ</div><div>PŮDORYS</div></div> | | <div><div>police:</div><div>materiál: laminovaná DTD deska tl. 36 (2x18 mm) ± 1 mm hrany: plastová ABS hrana tl. 1 mm dekor: dřevěná textura - dub světlý, jemný vzhled, bez suků a vad dřeva, matný strukturovaný povrch</div><div>kotvení: kotvení skrytými ocelovými trny do stěny z keramických cihel, použití min. 3 skrytých trnů na jednu polici</div></div> <div><div>POZNÁMKA:</div><div>-</div></div> <div><div>POČET:</div><table><tr><td>délka 1 432 mm (m.č. 2.10)</td><td>3 ks</td></tr><tr><td>délka 1 452 mm (m.č. 1.11)</td><td>3 ks</td></tr></table></div> <div><div>POČET CELKEM:</div><div>6 ks (9 bm)</div></div> | délka 1 432 mm (m.č. 2.10) | 3 ks | délka 1 452 mm (m.č. 1.11) | 3 ks |
| délka 1 432 mm (m.č. 2.10) | 3 ks | | | | | |
| délka 1 452 mm (m.č. 1.11) | 3 ks | | | | | |
| NÁSTĚNNÉ POLICE m.č. 1.11; 2.10 | | R10 | | | | |

VÝPIS INTERIÉROVÉHO VYBAVENÍ

R - Výpis nábytku ředitelen

NÁZEV AKCE: REKONSTRUKCE KANCELÁŘSKÉ BUDOVY KŘÍŽKOVSKÉHO - ŘEŠENÍ INTERIÉRU

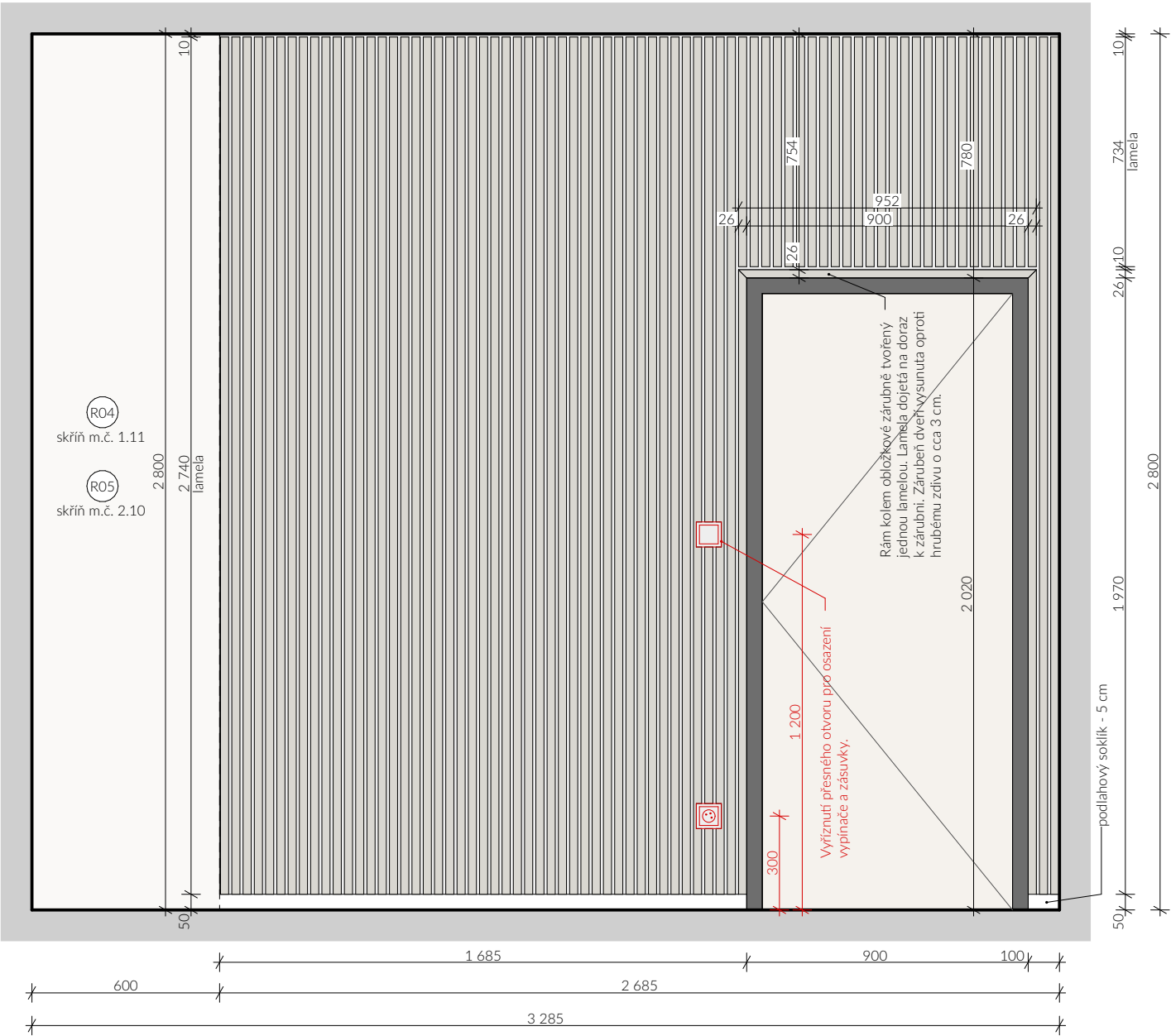
| SCHÉMA: | | POPIS: |
|--|--|---|
| <div><div>POHLED ČELNÍ</div><div>ŘEZOPOHLED BOČNÍ</div></div> | | <div><div>police:</div><div>materiál: laminovaná DTD deska tl. 36 (2x18 mm) ± 1 mm hrany: plastová ABS hrana tl. 1 mm dekor: dřevěná textura - dub světlý, jemný vzhled, bez suků a vad dřeva, matný strukturovaný povrch</div><div>kotvení: kotvení skrytými ocelovými trny do stěny z keramických cihel, použití min. 4 skrytých trnů na jednu polici</div></div> |
| <div><div>PŮDORYS</div></div> | | <div><div>POZNÁMKA:</div><div>-</div></div> |
| POČET: | | 1 ks |
| NÁSTĚNNÁ POLICE m.č. 3.08 | | R11 |

VÝPIS INTERIÉROVÉHO VYBAVENÍ

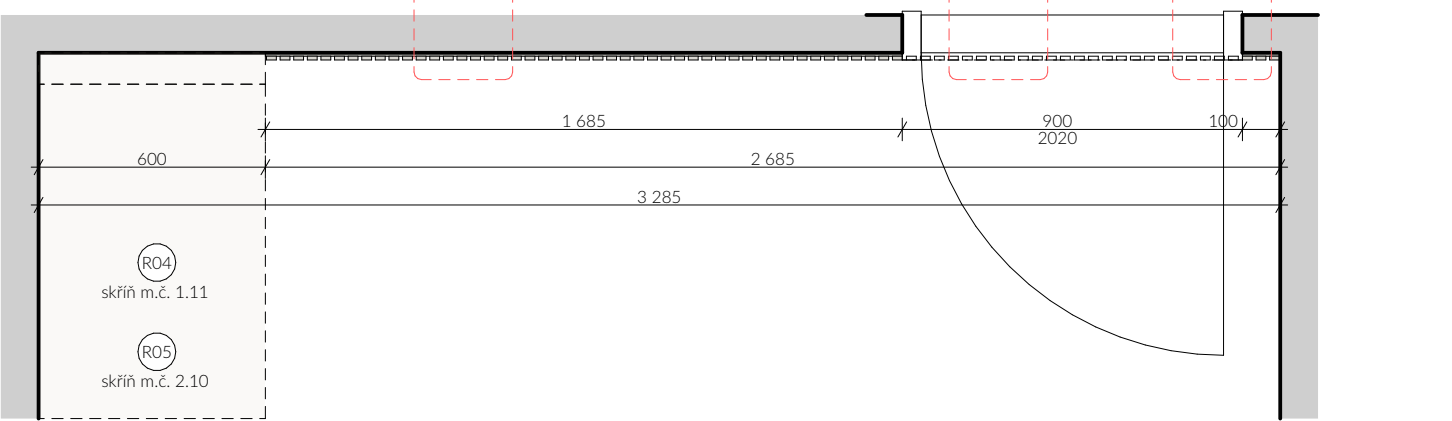
R - Výpis nábytku ředitelen
NÁZEV AKCE: REKONSTRUKCE KANCELÁŘSKÉ BUDOVY KRÍŽKOVSKÉHO - ŘEŠENÍ INTERIÉRU

SCHÉMA:

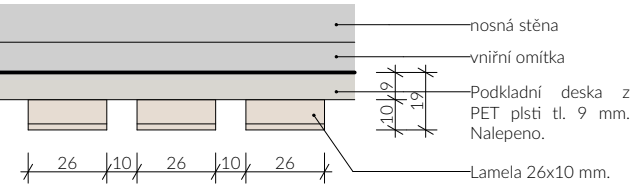
POHLED ČELNÍ



PŮDORYS

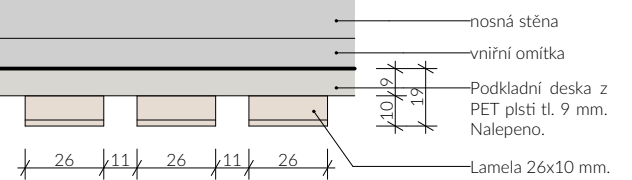


DETAIL - BĚŽNÉ POLE

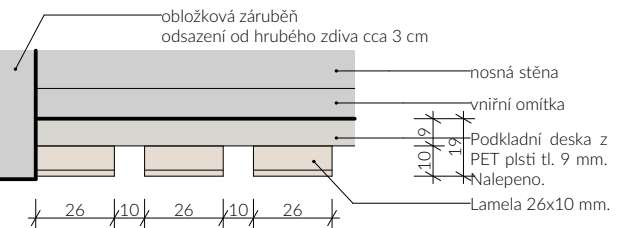


DETAIL - NADPRAŽÍ

Pozn.: Vnější hrany krajních lamel nadpraží zarovnat s vnějšími hranami zárubně - mezilehlé lamely rovnoměrně uspořádat s pravidelnými mezerami (cca 10-11 mm).



DETAIL - ZÁRUBĚŇ



POPIS:

lamela:
materiál: MDF podklad s přírodní dřevěnou dýhou
dekor: tmavě hnědý ořech, ošetřeno tvrdým olejovoskem,
podkladní MDF v černé bavě
profil: 26x10 mm

akustický podklad:
materiál: vysokogramážní deska z PET plsti tl. 9 mm
dekor: černá barva

Lamely kotveny do podkladové PET desky ocelovými sponkami. Deska s lamelami následně nalepena vysokopevnostním lepidlem na podklad tvořený stěnou z lehčených pórobetonových / keramických cihel a hrubou omítkou.

Použití MDF s certifikací bez formaldehydů.

Akustický PET podklad s vysokou gramáží a hustotou. Je tuhý a antistatický. Atest pro samostatné kotvení bez rizika namotávání při vrtání otvorů. Do akustického podkladu je umožněno frézování tvarů a reliéfu dle navrženého vzoru. Podloženo českou certifikací.

Lamely jsou broušené, mají sražené hrany a jsou ošetřené tvrzeným olejovoskem.

POZNÁMKA:

-

POČET:

2 ks

LAMELOVÁ STĚNA m.č. 1.11; 2.10

R12

VÝPIS INTERIÉROVÉHO VYBAVENÍ


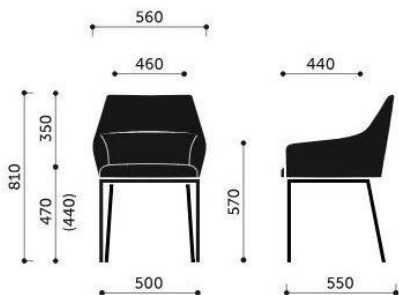
R - Výpis nábytku ředitelen
NÁZEV AKCE: REKONSTRUKCE KANCELÁŘSKÉ BUDOVY KŘÍŽKOVSKÉHO - ŘEŠENÍ INTERIÉRU


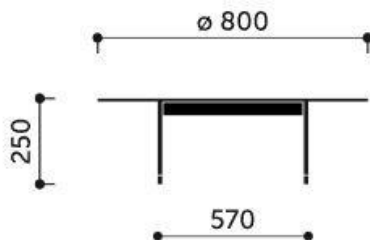
| SCHÉMA: | | POPIS: |
|--|--|--|
| <div><div>POHLED ČELNÍ</div></div> <div><div>DETAIL - BĚŽNÉ POLE</div></div> | | <p>lamela:</p> <p>materiál: MDF podklad s přírodní dřevěnou dýhou dekor: tmavě hnědý ořech, ošetřeno tvrdým olejovoskem, podkladní MDF v černé bavě profil: 26x10 mm</p> <p>akustický podklad:</p> <p>materiál: vysokogramážní deska z PET plsti tl. 9 mm dekor: černá barva</p> <p>Lamely kotveny do podkladové PET desky ocelovými sponkami. Deska s lamelami následně nalepena vysokopevnostním lepidlem na podklad tvořený stěnou z lehčených pórobetonových / keramických cihel a hrubou omítkou.</p> <p>Použití MDF s certifikací bez formaldehydů.</p> <p>Akustický PET podklad s vysokou gramáží a hustotou. Je tuhý a antistatický. Atest pro samostatné kotvení bez rizika namotávání při vrtání otvorů. Do akustického podkladu je umožněno frézování tvarů a reliéfu dle navrženého vzoru. Podloženo českou certifikací.</p> <p>Lamely jsou broušené, mají sražené hrany a jsou ošetřené tvrzeným olejovoskem.</p> |
| <div><div>PŮDORYS</div></div> | | <p>POZNÁMKA:</p> <p>-</p> |
| POČET: | | 1 ks |

VÝPIS INTERIÉROVÉHO VYBAVENÍ

R - Výpis nábytku ředitelen

NÁZEV AKCE: REKONSTRUKCE KANCELÁŘSKÉ BUDOVY KŘÍŽKOVSKÉHO - ŘEŠENÍ INTERIÉRU

| SCHÉMA: | POPIS: |
|--|--|
|   | <p>sedák/opěrka: materiál: potahová vysokogramážová látka barva: tmavě šedá</p> <p>podnož: materiál: kovová trubková křížová konstrukce barva: chrom lesk</p> <p>doplňky: - nohy opatřeny plastovým černým kluzákem (4 ks/židle)</p> |
| | POČET: 9 ks |
| | JEDNACÍ ŽIDLE R14 |

| SCHÉMA: | POPIS: |
|--|---|
|   | <p>deska: materiál: mléčné bílé sklo, kalené</p> <p>podnož: materiál: kovová trubková křížová konstrukce barva: chrom lesk</p> <p>doplňky: - nohy opatřeny plastovým transparentním kluzákem (4 ks/židle)</p> |
| | POČET: 2 ks |
| | JEDNACÍ STOLEK R15 |

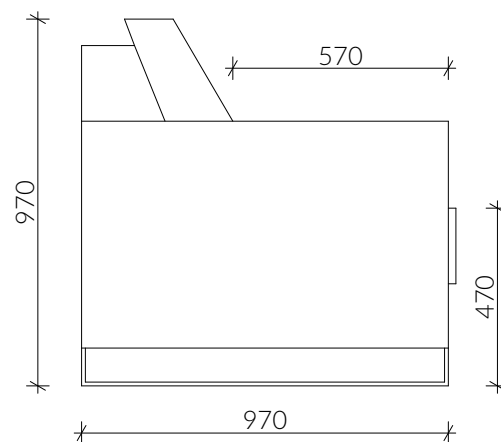
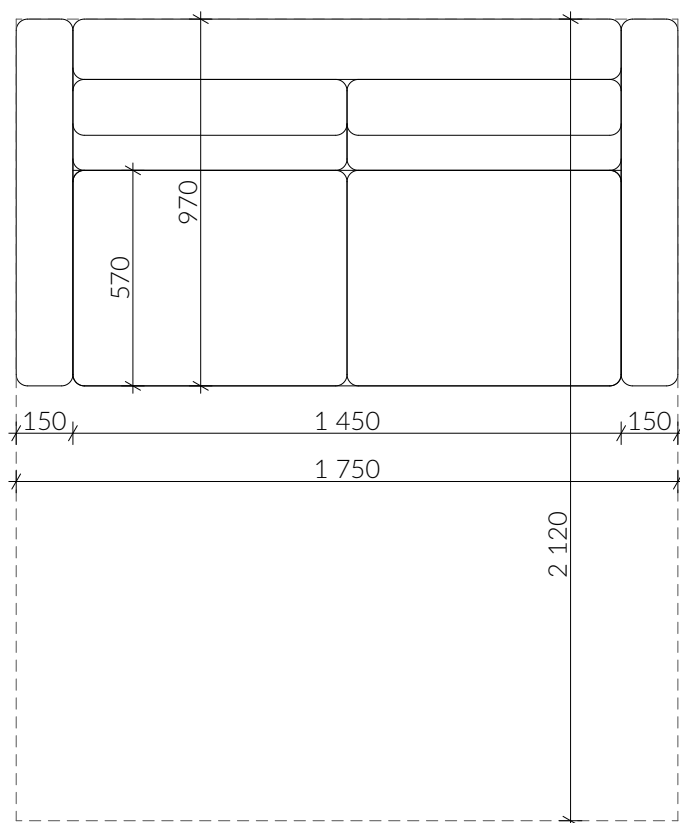


VÝPIS INTERIÉROVÉHO VYBAVENÍ

R - Výpis nábytku ředitelen

NÁZEV AKCE: REKONSTRUKCE KANCELÁŘSKÉ BUDOVY KŘÍŽKOVSKÉHO - ŘEŠENÍ INTERIÉRU

SCHÉMA:



ILUSTRACNÍ OBRÁZEK:



POPIS:

Rozkládací pohovka na každodenní spaní.

sezení:

materiál: dřevěná konstrukce potažená PU pěnou a vysokogramážovou potahovou látkou
barva: tmavě šedá

podnož:

materiál: kovová konstrukce
barva: chrom lesk

doplňky:

- snímatelné pratelné potahy

POZNÁMKA:

- max. šířka pohovky 1800 mm

POČET:

1 ks

ROZKLÁDACÍ POHOVKA

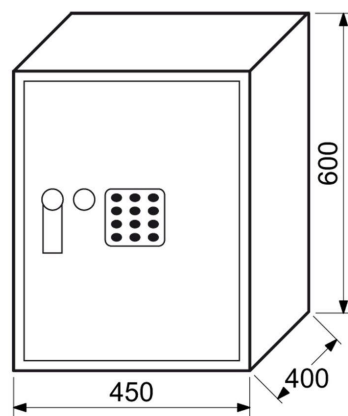
R16

VÝPIS INTERIÉROVÉHO VYBAVENÍ

R - Výpis nábytku ředitelen

NÁZEV AKCE: REKONSTRUKCE KANCELÁŘSKÉ BUDOVY KŘÍŽKOVSKÉHO - ŘEŠENÍ INTERIÉRU

SCHEMA:



POPIS:

Ocelový sejf s elektronickým zámkem, číselnou klávesnicí a páčkou k otevření.

materiál: ocel, dveře tl. 4 mm, plášť tl. 2 mm

barva: šedá RAL 7016

vnitřní rozměr: 446x596x340 mm

objem: 90l

hmotnost: 27 kg

- časová blokáce zámku po 3 chybných pokusech
- indikace nízkého stavu baterie
- balení včetně baterií AA (4ks), 2 ks nouzových klíčů, 1 ks vyjímatelné police, filcu, ocelových hmoždinek a šroubů

POČET:

5 ks

NÁBYTKOVÝ TREZOR

R17

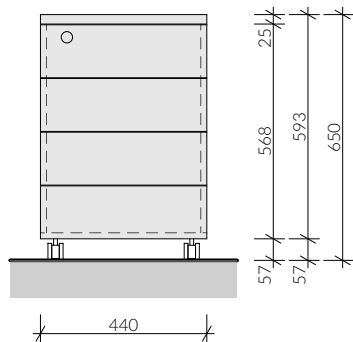
R - Výpis nábytku ředitelů

NÁZEV AKCE:

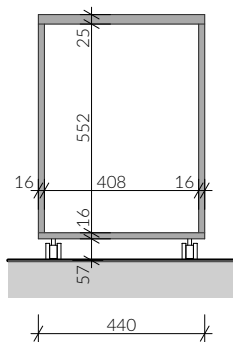
REKONSTRUKCE KANCELÁŘSKÉ BUDOVY KŘÍŽKOVSKÉHO - ŘEŠENÍ INTERIÉRU

SCHÉMA:

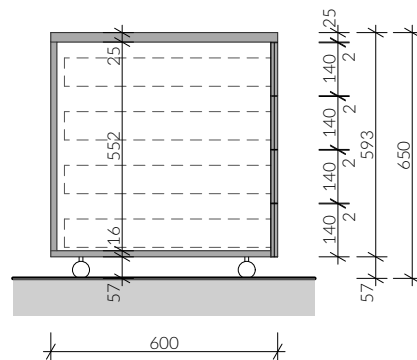
POHLED ČELNÍ



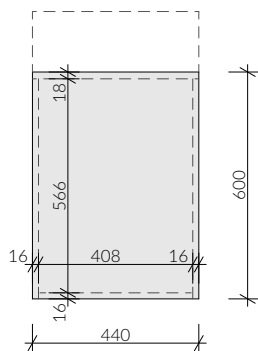
ŘEZPOHLED ČELNÍ



ŘEZOPOHLED BOČNÍ



PŮDORYS



POPIS:

materiál:

korpus včetně zad: laminovaná DTD deska tl. 16 ± 1 mm

půda: laminovaná DTD deska tl. 25 ± 1 mm

čela zásuvek: laminovaná DTD deska tl. 18 ± 1 mm

hrany: plastová ABS hrana tl. 2 mm

dekor: RAL 7021 Černošedá, matný hrubý povrch

zásuvky:

typ: výsuvné

kování: teleskopický kuličkový pojezd, tlumené dovírání

úchytky:

vyfrézovaná drážka na boku čel skříněk

doplňky:

- nábytková otočná kolečka, černá barva
- zamykání zásuvek

POČET:

1 ks

ZÁSUVKOVÝ KONTEJNER - TMAVÝ

R18